

**Gérard FRANCOIS**  
Expert-Comptable  
Commissaire aux comptes

**Christophe DUPIT**  
Expert-Comptable  
Commissaire aux comptes

**Marc REGNOUX**  
Expert-Comptable  
Commissaire aux comptes



**LIGUE NATIONALE FRANCAISE  
CONTRE LE CANCER**  
**Comité Département de l'Allier**  
22, Passage d'Allier  
03000 MOULINS

N° SIRET : 334 297 751 00045 APE : 9499 Z

## **RAPPORT DU COMMISSAIRE AUX COMPTES SUR LES COMPTES ANNUELS**

Exercice clos le 31/12/2022

DQ 301 – V1 – 31/03/2020





# SOMMAIRE

## **RAPPORT DU COMMISSAIRE AUX COMPTES SUR LES COMPTES ANNUELS**

- I – OPINION SUR LES COMPTES ANNUELS**
- II – JUSTIFICATION DES APPRECIATIONS**
- III – VERIFICATION DU RAPPORT DE GESTION ET DES AUTRES DOCUMENTS ADRESSES**
- IV – RESPONSABILITES DE LA DIRECTION ET DES PERSONNES CONSTITUANT LE GOUVERNEMENT D'ENTREPRISE RELATIVES AUX COMPTES ANNUELS**
- V – RESPONSABILITES DU COMMISSAIRE AUX COMPTES RELATIVES A L'AUDIT DES COMPTES ANNUELS**



# RAPPORT SUR LES COMPTES ANNUELS

A mesdames et messieurs les Membres,

En exécution de la mission qui nous a été confiée par votre Assemblée générale, nous avons effectué l'audit des comptes annuels relatifs à l'exercice clos le 31 décembre 2022, tels qu'ils sont joints au présent rapport.

## I – OPINION SUR LES COMPTES ANNUELS

### **Opinion**

Nous certifions que les comptes annuels sont, au regard des règles et principes comptables français, réguliers et sincères et donnent une image fidèle du résultat des opérations de l'exercice écoulé ainsi que de la situation financière et du patrimoine de l'association à la fin de cet exercice.

### **Fondement de l'opinion**

#### ***Référentiel d'audit***

Nous avons effectué notre audit selon les normes d'exercice professionnel applicables en France. Nous estimons que les éléments que nous avons collectés sont suffisants et appropriés pour fonder notre opinion.

Les responsabilités qui nous incombent en vertu de ces normes sont indiquées dans la partie « Responsabilités du commissaire aux comptes relatives à l'audit des comptes annuels » du présent rapport.

#### ***Indépendance***

Nous avons réalisé notre mission d'audit dans le respect des règles d'indépendance prévues par le code de commerce et le code de déontologie de la profession de commissaire aux comptes, sur la période du 1<sup>er</sup> janvier 2022 à la date d'émission de notre rapport.

## Observation

Sans remettre en cause l'opinion exprimée ci-dessus, nous attirons votre attention sur les points suivants exposés dans les notes 1.3, 2.2.1, 3.2.2, 4.1, 4.7 et 5.2.1 de l'annexe des comptes annuels concernant les événements significatifs de l'exercice et postérieurs à la clôture, les dérogations (cotisations des Comités Départementaux), les fonds dédiés, le Compte de Résultat par Origine et Destination (CROD), le Compte d'Emploi des Ressources collectées auprès du public (CER) et les informations relatives aux bénévoles.

## II – JUSTIFICATION DES APPRECIATIONS

En application des dispositions de l'article L 823-9 et R 823-7 du Code de commerce, relatives à la justification de nos appréciations, nous portons à votre connaissance les appréciations suivantes qui, selon notre jugement professionnel, ont été les plus importantes pour l'audit des comptes annuels de l'exercice.

Les appréciations ainsi portées s'inscrivent dans le contexte de l'audit des comptes annuels pris dans leur ensemble et de la formation de notre opinion exprimée ci-avant. Nous n'exprimons pas d'opinion sur des éléments de ces comptes annuels pris isolément.

Au cas particulier, les appréciations indiquées ci-dessus appellent de notre part les commentaires particuliers suivants :

- La dérogation au plan comptable, explicité en note 2.2 de l'annexe des comptes annuels,
- Le tableau de variation des fonds dédiés, présenté en note 3.2.2 de l'annexe des comptes annuels,
- Les hypothèses retenues pour le calcul de la provision pour engagements de retraite et avantages assimilés, présentées en note 3.2.3.2 de l'annexe des comptes annuels,
- Présentation du CROD (compte de résultat par origine et destination) en notes 4.1 à 4.5 de l'annexe des comptes annuels, et notamment la note 4.4 relative aux contributions volontaires en nature,
- Présentation du CER (compte d'emploi des ressources collectées auprès du public) en note 4.7 de l'annexe des comptes annuels
- Les informations relatives aux bénévoles, présentées en note 5.2.1 de l'annexe des comptes annuels.

### **III – VERIFICATION DU RAPPORT DE GESTION ET DES AUTRES DOCUMENTS ADRESSES AUX MEMBRES**

Nous avons également procédé, conformément aux normes d'exercice professionnel applicables en France, aux vérifications spécifiques prévues par la loi.

Nous soulignons tout particulièrement les informations fournies dans le rapport financier du trésorier, informations qui précisent la traduction comptable des opérations réalisées sur l'exercice.

Nous n'avons pas d'autres observations à formuler sur la sincérité et la concordance avec les comptes annuels des informations données dans le rapport financier du trésorier et dans les documents adressés aux membres de l'Association sur la situation financière et les comptes annuels.

### **IV – RESPONSABILITES DE LA DIRECTION ET DES PERSONNES CONSTITUANT LE GOUVERNEMENT D'ENTREPRISE RELATIVES AUX COMPTES ANNUELS**

Il appartient à la direction d'établir des comptes annuels présentant une image fidèle conformément aux règles et principes comptables français, ainsi que de mettre en place le contrôle interne, qu'elle estime nécessaire à l'établissement de comptes annuels ne comportant pas d'anomalies significatives, que celles-ci proviennent de fraudes ou résultent de fraudes.

Lors de l'établissement des comptes annuels, il incombe à la direction d'évaluer la capacité de l'association à poursuivre son exploitation, de présenter dans ces comptes, le cas échéant, les informations nécessaires relatives à la continuité d'exploitation, et d'appliquer la convention comptable de continuité d'exploitation, sauf s'il est prévu de liquider l'association ou de cesser son activité.

Les comptes annuels ont été arrêtés par le conseil d'administration de l'association en date du 10 Mars 2021.

## V – RESPONSABILITES DU COMMISSAIRE AUX COMPTES RELATIVES A L'AUDIT DES COMPTES ANNUELS

Il nous appartient d'établir un rapport sur les comptes annuels. Notre objectif est d'obtenir l'assurance raisonnable que les comptes annuels pris dans leur ensemble ne comportent pas d'anomalies significatives. L'assurance raisonnable correspond à un niveau élevé d'assurance, sans toutefois garantir qu'un audit réalisé conformément aux normes d'exercice professionnel permet de systématiquement détecter toute anomalie significative. Les anomalies peuvent provenir de fraudes ou résulter d'erreurs et sont considérées comme significatives lorsque l'on peut raisonnablement s'attendre à ce qu'elles puissent, prises individuellement ou en cumulé, influencer les décisions économiques que les utilisateurs des comptes prennent en se fondant sur ceux-ci.

Comme précisé par l'article L 823-10-1 du code de commerce, notre mission de certification des comptes ne consiste pas à garantir la viabilité ou la qualité de la gestion de votre association.

Dans le cadre d'un audit réalisé conformément aux normes d'exercice professionnel applicables en France, le commissaire aux comptes exerce son jugement professionnel tout au long de cet audit. En outre :

- Il identifie et évalue les risques que les comptes annuels comportent des anomalies significatives, que celles-ci proviennent de fraudes ou résultent d'erreurs, définit et met en œuvre des procédures d'audit face à ces risques, et recueille des éléments qu'il estime suffisants et appropriés pour fonder son opinion. Le risque de non-détection d'une anomalie significative provenant d'une fraude est plus élevé que celui d'une anomalie significative résultant d'une erreur, car la fraude peut impliquer la collusion, la falsification, les omissions volontaires, les fausses déclarations ou le contournement du contrôle interne ;
- Il prend connaissance du contrôle interne pertinent pour l'audit afin de définir des procédures d'audit appropriées en la circonstance, et non dans le but d'exprimer une opinion sur l'efficacité du contrôle interne.
- Il apprécie le caractère approprié des méthodes comptables retenues et le caractère raisonnable des estimations comptables faites par la direction, ainsi que les informations les concernant fournies dans les comptes annuels.

- Il apprécie le caractère approprié de l'application par la direction de la convention comptable de continuité d'exploitation et, selon les éléments collectés, l'existence ou non d'une incertitude significative liée à des événements ou à des circonstances susceptibles de mettre en cause la capacité de l'association à poursuivre son exploitation. Cette appréciation s'appuie sur les éléments collectés jusqu'à la date de son rapport, étant toutefois rappelé que des circonstances ou événements ultérieurs pourraient mettre en cause la continuité d'exploitation. S'il conclut à l'existence d'une incertitude significative, il attire l'attention des lecteurs de son rapport sur les informations fournies dans les comptes annuels au sujet de cette incertitude ou, si ces informations ne sont pas fournies ou ne sont pas pertinentes, il formule une certification avec réserve ou un refus de certifier ;
- Il apprécie la présentation d'ensemble des comptes annuels et évalue si les comptes annuels reflètent les opérations et événements sous-jacents de manière à en donner une image fidèle.

Fait à Moulins, le 10 Avril 2023

**Christophe DUPIT**

*Associé*  
*Commissaire aux Comptes*  
*Membre de la Cie Régionale*  
*de Lyon - Riom*





# ANNEXES

BILAN ACTIF Exercice au 31/12/2022	Brut	Amortissements & Provisions	Net	Exercice au 31/12/2021
---------------------------------------	------	--------------------------------	-----	---------------------------

<b>IMMOBILISATIONS INCORPORELLES</b>				
Frais d'établissement				
Frais de recherche et développement				
Donations temporaires d'usufruit				
Concessions, brevets et droits similaires				
Fonds commercial				
Autres immobilisations incorporelles en cours				
Avances et acomptes sur immo. incorporelles				
<b>IMMOBILISATIONS CORPORELLES</b>	<b>26 342.40</b>	<b>(13 902.51)</b>	<b>12 439.89</b>	<b>10 866.06</b>
Terrains				
Constructions				
Install. techniques, matériel et outillage industriels				
Autres immobilisations corporelles	26 342.40	(13 902.51)	12 439.89	10 866.06
Immobilisations corporelles en cours				
Avances et acomptes				
Biens reçus par legs ou donations destinées à être cédés				
<b>IMMOBILISATIONS FINANCIÈRES</b>	<b>51 268.00</b>		<b>51 268.00</b>	<b>50 821.00</b>
Participations et Créances rattachées à des participations				
Titres immobilisés de l'activité du portefeuille				
Autres titres immobilisés	50 068.00		50 068.00	50 021.00
Prêts				
Autres immobilisations financières	1 200.00		1 200.00	800.00
<b>ACTIF IMMOBILISÉ - TOTAL I</b>	<b>77 610.40</b>	<b>(13 902.51)</b>	<b>63 707.89</b>	<b>61 687.06</b>

<b>STOCKS et EN-COURS</b>				
Matières premières et autres approvisionnements				
En-cours de production de biens				
En-cours de production de services				
Produits intermédiaires et finis				
Marchandises				
<b>AVANCES et ACOMPTES sur COMMANDES</b>				
<b>CRÉANCES</b>	<b>36 381.45</b>		<b>36 381.45</b>	<b>51 988.76</b>
Créances clients, usagers et comptes rattachés				380.71
Créances reçues par legs ou donations				
Autres créances	36 381.45		36 381.45	51 608.05
Legs et donations en cours de réalisation				
<b>TRÉSORERIE</b>	<b>1 816 785.58</b>		<b>1 816 785.58</b>	<b>1 600 762.89</b>
Valeurs mobilières de placement	500 000.00		500 000.00	500 000.00
Disponibilités	1 316 785.58		1 316 785.58	1 100 762.89
Charges constatées d'avance	897.79		897.79	1 353.44
<b>ACTIF CIRCULANT - TOTAL II</b>	<b>1 854 064.82</b>		<b>1 854 064.82</b>	<b>1 654 105.09</b>

Frais d'émission des emprunts (III)				
Primes de remboursement des emprunts (IV)				
Ecarts de conversion Actif (V)				

<b>TOTAL GÉNÉRAL (I+II+III+IV+V)</b>	<b>1 931 675.22</b>	<b>(13 902.51)</b>	<b>1 917 772.71</b>	<b>1 715 792.15</b>
--------------------------------------	---------------------	--------------------	---------------------	---------------------

<b>ENGAGEMENT REÇUS</b>				
<b>LEGS NET A REALISER</b>				
Acceptés par les organes statutairement compétents				
Autorisés par l'organisme de tutelle				
Non opposition de l'organisme de tutelle				
Assurance vie				
Dons en nature restant à vendre				

BILAN PASSIF	Exercice au 31/12/2022	Exercice au 31/12/2021
<b>Fonds propres sans droit reprise</b>		
Fonds propres statutaires		
Fonds propres complémentaires		
<b>Fonds propres avec droit reprise</b>		
Fonds propres statutaires		
Fonds propres complémentaires		
<b>Ecarts de réévaluation</b>		
<b>Réserves</b>	<b>922 881.68</b>	<b>847 005.44</b>
Réserves statutaires ou contractuelles	363 761.16	287 884.92
Réserves pour projet de l'entité	559 120.52	559 120.52
Autres réserves		
<b>Report à nouveau</b>		<b>(18 294.70)</b>
<b>Excédent ou déficit de l'exercice</b>	<b>168 380.16</b>	<b>94 170.94</b>
<b>Situation nette (sous total)</b>	<b>1 091 261.84</b>	<b>922 881.68</b>
<b>Fonds propres consommables</b>		
Fonds propres consommables		
Fonds associatifs résultat /contrôle de tiers financeurs		
<b>Subventions d'investissement</b>		
<b>Provisions réglementées</b>		
<b>FONDS PROPRES - TOTAL I</b>	<b>1 091 261.84</b>	<b>922 881.68</b>
Fonds reportés liés aux legs ou donations		
Fonds dédiés	584 131.91	662 120.08
<b>FONDS REPORTÉS ET DÉDIÉS - TOTAL II</b>	<b>584 131.91</b>	<b>662 120.08</b>
Provisions pour risques		
Provisions pour charges	2 769.00	2 519.00
<b>PROVISIONS POUR RISQUES ET CHARGES - TOTAL III</b>	<b>2 769.00</b>	<b>2 519.00</b>
<b>EMPRUNTS ET DETTES FINANCIÈRES</b>		
Emprunts obligataires convertibles		
Autres emprunts obligataires		
Emprunts et dettes auprès des établissements de crédit		
Emprunts et dettes financières divers		
<b>AVANCES et ACOMPTES sur COMMANDES EN COURS</b>		
<b>DETTES</b>	<b>239 609.96</b>	<b>113 271.39</b>
Dettes fournisseurs et comptes rattachés	24 981.02	24 587.14
Dettes des legs et donations		
Dettes sociales	7 512.93	5 185.22
Dettes fiscales	359.00	
Dettes sur immobilisations et comptes rattachés		
Autres dettes	206 757.01	83 499.03
Legs et donations en cours de réalisation		
<b>Produits constatés d'avance</b>		<b>15 000.00</b>
<b>EMPRUNTS ET DETTES - TOTAL IV</b>	<b>239 609.96</b>	<b>128 271.39</b>
Ecarts de conversion passif (V)		
<b>TOTAL GÉNÉRAL (I+II+III+IV+V)</b>	<b>1 917 772.71</b>	<b>1 715 792.15</b>

COMPTE DE RESULTAT	31/12/2022	31/12/2021	VARIATION	%
	12 Mois	12 Mois		
Cotisations	17 328.00	16 416.00	912.00	5.56 %
Ventes de biens et services	1 925.00	6 219.11	(4 294.11)	-69.05 %
Ventes de biens · dont ventes de dons en nature	1 901.00	5 803.40	(3 902.40)	-67.24 %
Ventes de prestations de service · dont parrainages	24.00	415.71	(391.71)	-94.23 %
Concours publics et subventions d'exploitation	2 515.00	68 735.00	(66 220.00)	-96.34 %
Versements des fondateurs ou consommations de la dotation co				
Ressources liées à la générosité du public	208 232.24	193 683.69	14 548.55	7.51 %
Dons manuels	206 232.24	190 683.69	15 548.55	8.15 %
Mécénats	2 000.00	3 000.00	(1 000.00)	-33.33 %
Legs, donations et assurances-vie				
Contributions financières reçues	246 750.16	731 912.42	(485 162.26)	-66.29 %
Reprises sur amort., dépr., prov. et transfert de charges	8 770.97	1 039.00	7 731.97	
Utilisations des fonds dédiés	77 988.17	66 564.20	11 423.97	17.16 %
Autres produits	0.83		0.83	
<b>PRODUITS D'EXPLOITATION</b>	<b>563 510.37</b>	<b>1 084 569.42</b>	<b>(521 059.05)</b>	<b>-48.04 %</b>
Achats de marchandises	3 563.27	3 083.08	480.19	15.58 %
Variation de stock				
Autres achats et charges externes	87 364.75	71 045.43	16 319.32	22.97 %
Aides financières	241 663.12	409 991.66	(168 328.54)	-41.06 %
Impôts, taxes et versements assimilés	566.00	311.24	254.76	81.85 %
Salaires et traitements	39 222.31	25 968.65	13 253.66	51.04 %
Charges sociales	7 862.75	4 993.46	2 869.29	57.46 %
Dotations aux amortissements, dépréciations et provisions	3 082.17	2 150.72	931.45	43.31 %
Reports en fonds dédiés		469 639.19	(469 639.19)	
Autres charges	15 112.90	14 434.98	677.92	4.70 %
<b>CHARGES D'EXPLOITATION</b>	<b>398 437.27</b>	<b>1 001 618.41</b>	<b>(603 181.14)</b>	<b>-60.22 %</b>
<b>RÉSULTAT D'EXPLOITATION</b>	<b>165 073.10</b>	<b>82 951.01</b>	<b>82 122.09</b>	<b>99.00 %</b>
De participation				
D'autres valeurs mobilières et créances de l'actif immobilis				
Autres intérêts et produits assimilés	1 802.35	764.55	1 037.80	
Reprises sur provisions, dépréciations et transferts de char				
Différences positives de change				
Produits nets sur cessions de valeurs mobilières de placemen				
<b>PRODUITS FINANCIERS</b>	<b>1 802.35</b>	<b>764.55</b>	<b>1 037.80</b>	
Dotations aux amortissements, dépréciations et provisions				
Intérêts et charges assimilés				
Différences négatives de change				
Charges nettes sur cessions de valeurs mobilières de placeme				
<b>CHARGES FINANCIÈRES</b>				
<b>RÉSULTAT FINANCIER</b>	<b>1 802.35</b>	<b>764.55</b>	<b>1 037.80</b>	

COMPTE DE RESULTAT (suite)	31/12/2022	31/12/2021	VARIATION	%
	12 Mois	12 Mois		
<b>RÉSULTAT COURANT AVANT IMPÔT</b>	<b>166 875.45</b>	<b>83 715.56</b>	<b>83 159.89</b>	<b>99.34 %</b>
Sur opérations de gestion Sur opérations en capital Reprises sur provisions, dépréciations et transferts de char	1 785.61	14 147.00	(12 361.39)	-87.38 %
<b>PRODUITS EXCEPTIONNELS</b>	<b>1 785.61</b>	<b>14 147.00</b>	<b>(12 361.39)</b>	<b>-87.38 %</b>
Sur opérations de gestion Sur opérations en capital Dotations aux amortissements, dépréciations et provisions	98.90	3 691.62	(3 592.72)	-97.32 %
<b>CHARGES EXCEPTIONNELLES</b>	<b>98.90</b>	<b>3 691.62</b>	<b>(3 592.72)</b>	<b>-97.32 %</b>
<b>RÉSULTAT EXCEPTIONNEL</b>	<b>1 686.71</b>	<b>10 455.38</b>	<b>(8 768.67)</b>	<b>-83.87 %</b>
Participation des salariés aux résultats				
Impôts sur les bénéfices	182.00		182.00	
<b>TOTAL DES PRODUITS</b>	<b>567 098.33</b>	<b>1 099 480.97</b>	<b>(532 382.64)</b>	<b>-48.42 %</b>
<b>TOTAL DES CHARGES</b>	<b>398 718.17</b>	<b>1 005 310.03</b>	<b>(606 591.86)</b>	<b>-60.34 %</b>
<b>EXCÉDENT OU DÉFICIT</b>	<b>168 380.16</b>	<b>94 170.94</b>	<b>74 209.22</b>	<b>78.80 %</b>
Dons en nature Prestations en nature Bénévolat	427.50 31 639.60	516.41 5 006.82	(88.91) 26 632.78	-17.22 %
<b>CONTRIBUTIONS VOLONTAIRES EN NATURE</b>	<b>32 067.10</b>	<b>5 523.23</b>	<b>26 543.87</b>	
Secours en nature Mises à disposition gratuite de biens Prestations en nature Personnel bénévole	427.50 31 639.60	516.41 5 006.82	(88.91) 26 632.78	-17.22 %
<b>CHARGES DES CONTRIBUTIONS VOLONTAIRES EN NATURE</b>	<b>32 067.10</b>	<b>5 523.23</b>	<b>26 543.87</b>	
NON AFFECTÉS				



## **COMITE DE L'ALLIER**

# **ANNEXE AUX COMPTES ANNUELS** **CLOS AU 31/12/2022**

## TABLE DES MATIERES

<b>1. PRÉSENTATION DE L'ASSOCIATION DE L'EXERCICE.....</b>	<b>&amp; DES FAITS CARACTÉRISTIQUES 4</b>
1.1 OBJET SOCIAL.....	4
1.2 NATURE ET PÉRIMÈTRE DES ACTIVITÉS OU MISSIONS SOCIALES REALISÉES.....	4
1.3 ÉVÈNEMENTS SIGNIFICATIFS DE L'EXERCICE ET POSTÉRIEURS A LA CLOTURE.....	5
<b>2. PRINCIPES ET MÉTHODES COMPTABLES .....</b>	<b>6</b>
2.1 PRINCIPES GÉNÉRAUX .....	6
2.1.1 <i>Préambule</i> .....	6
2.1.2 <i>Cadre légal de référence</i> .....	6
2.2 DÉROGATIONS.....	6
2.2.1 <i>Cotisation des Comités Départementaux</i> .....	6
<b>3. INFORMATIONS RELATIVES AU BILAN .....</b>	<b>7</b>
3.1 NOTES SUR LE BILAN ACTIF .....	7
3.1.1 <i>Principes généraux</i> .....	7
3.1.2 <i>État de l'actif immobilisé (brut)</i> .....	7
3.1.2.1 <i>Détail des colonnes « B et C »</i> .....	8
3.1.3 <i>Amortissements de l'actif immobilisé</i> .....	8
3.1.4 <i>Méthode et durées d'amortissements</i> .....	9
3.1.5 <i>Tableau de variation des immobilisations financières</i> .....	9
3.1.6 <i>Crédit-bail / Leasing acquis ou renouvelé au 01/01/2022 NEANT</i> .....	9
3.1.7 <i>Stocks</i> .....	10
3.1.8 <i>Etat des échéances des créances</i> .....	10
3.1.9 <i>Tableaux des dépréciations</i> .....	10
3.1.10 <i>Disponibilités</i> .....	11
3.1.11 <i>Produits à recevoir par postes du bilan</i> .....	11
3.1.12 <i>Charges constatées d'avance</i> .....	11
3.2 NOTES SUR LE BILAN PASSIF .....	12
3.2.1 <i>Tableau de variation des fonds propres</i> .....	12
3.2.2 <i>Fonds dédiés</i> .....	13
3.2.3 <i>Provisions pour risques et charges</i> .....	14
3.2.3.1 <i>Tableau de variation</i> .....	14
3.2.3.2 <i>Provision pour engagements de retraite et avantages assimilés</i> .....	14
3.2.4 <i>Dettes</i> .....	14
3.2.4.1 <i>Etat des échéances</i> .....	14
3.2.4.2 <i>Détail des dettes fiscales et sociales</i> .....	15
3.2.5 <i>Charges à payer par postes du bilan</i> .....	16
3.3 AUTRES INFORMATIONS SUR LE CONTENU DE POSTES DE BILAN NEANT .....	16
<b>4. INFORMATIONS RELATIVES AU COMPTE DE RESULTAT .....</b>	<b>17</b>
4.1 COMPTE DE RESULTAT PAR ORIGINE ET DESTINATION (CROD) .....	17
4.2 PRODUITS DU COMPTE DE RÉSULTAT PAR ORIGINE ET DESTINATION .....	19
4.2.1 <i>Produits liés à la générosité du public</i> .....	19
4.2.1.1 <i>Cotisations sans contrepartie</i> .....	19
4.2.1.2 <i>Dons manuels-Dons étrangers</i> .....	19
4.2.1.3 <i>Mécénat</i> .....	19
4.2.1.4 <i>Autres produits liés à la générosité du public</i> .....	19
4.2.2 <i>Produits non liés à la générosité du public</i> .....	19
4.2.2.1 <i>Parrainage des entreprises</i> .....	20
4.2.2.2 <i>Contributions financières sans contrepartie</i> .....	20
4.2.2.3 <i>Autres produits non liés à la générosité du public</i> .....	20
4.2.3 <i>Subventions et autres concours publics</i> .....	20
4.2.4 <i>Reprises sur provisions et dépréciations</i> .....	21
4.2.5 <i>Utilisation des fonds dédiés</i> .....	21

4.3	CHARGES DU COMPTE DE RÉSULTAT PAR ORIGINE ET DESTINATION .....	22
4.3.1	<i>Modalités de répartition des charges</i> .....	22
4.3.2	<i>Missions sociales</i> .....	23
4.3.3	<i>Frais de recherche de fonds</i> .....	23
4.3.3.1	Frais d'appel à la générosité du public .....	23
4.3.3.2	Frais de recherches des autres ressources .....	23
4.3.4	<i>Frais de fonctionnement</i> .....	24
4.3.5	<i>Dotations aux provisions et dépréciations</i> .....	24
4.3.6	<i>Reports en fonds dédiés de l'exercice NEANT</i> .....	24
4.4	CONTRIBUTIONS VOLONTAIRES EN NATURE DU CROD .....	24
4.4.1	<i>Principes généraux</i> .....	24
4.4.2	<i>Principes de valorisation</i> .....	25
4.5	TABLEAU DE RAPPROCHEMENT ENTRE LES CHARGES DU COMPTE DE RESULTAT ET LE CROD .....	26
4.6	AUTRES INFORMATIONS SUR LE CONTENU DE POSTES DU COMPTE DE RESULTAT .....	27
4.6.1	<i>Honoraires des commissaires-aux-comptes</i> .....	27
4.6.2	<i>Charges et produits exceptionnels</i> .....	27
4.7	COMPTE D'EMPLOI ANNUEL DES RESSOURCES COLLECTÉES AUPRÈS DU PUBLIC (CER) .....	28
4.7.1	<i>Compte d'Emploi des Ressources (CER)</i> .....	28
4.7.2	<i>Financement des investissements par l'appel à la générosité du Public</i> .....	30
4.7.3	<i>Principes d'affectation par emplois des ressources liées à la générosité du public</i> .....	30
<b>5.</b>	<b>AUTRES INFORMATIONS DE L'ANNEXE .....</b>	<b>31</b>
5.1	INFORMATIONS RELATIVES AUX OPÉRATIONS ET ENGAGEMENTS HORS BILAN NEANT .....	31
5.2	AUTRES INFORMATIONS .....	31
5.2.1	<i>Informations relatives aux bénévoles</i> .....	31
5.2.2	<i>Informations relatives au personnel salarié</i> .....	32
5.2.3	<i>Frais remboursés aux administrateurs dans l'exercice</i> .....	32
5.2.4	<i>Certification du nombre d'adhérents</i> .....	32



# 1. PRÉSENTATION DE L'ASSOCIATION & DES FAITS CARACTÉRISTIQUES DE L'EXERCICE

## 1.1 OBJET SOCIAL

L'objet social de l'association est défini dans les statuts de la manière suivante :

« L'association de la Ligue Nationale Contre le Cancer, fondée en 1918 et reconnue d'utilité publique par un décret du Président de la République en date du 22 novembre 1920, a pour but de rassembler toutes les personnes physiques ou morales désireuses d'aider à la lutte contre le cancer, de provoquer, favoriser et coordonner toutes les initiatives privées tendant à développer la lutte contre le cancer, d'aider les malades atteints de cancer ainsi que leur famille ».

« La Ligue Nationale Contre le Cancer a pour objet d'unir les efforts de l'ensemble de ses membres, notamment de ses Comités départementaux, en vue de favoriser et de coordonner les activités exercées par eux, ainsi que celles de grands organismes, publics ou privés, désireux d'aider à la lutte contre le cancer. La Ligue Nationale Contre le Cancer s'attache également à développer des relations avec les associations et organismes étrangers poursuivant un but similaire, ainsi qu'avec les organisations internationales s'intéressant au cancer ».

## 1.2 NATURE ET PÉRIMÈTRE DES ACTIVITÉS OU MISSIONS SOCIALES REALISÉES

La Ligue Nationale Contre le Cancer exerce quatre missions principales que sont :

- **Action de recherche :**

Dans le cadre de la mission « Recherche », la Ligue initie, soutient, fait réaliser ou réalise et évalue des projets et des programmes couvrant tous les aspects de la recherche contre le cancer, incluant la recherche fondamentale, la recherche clinique, l'épidémiologie et la recherche en sciences humaines et sociales et tout autre projet de recherche. Elle accorde un soutien financier aux jeunes chercheurs. D'une façon générale, elle comprend toute action permettant la réalisation de la mission.

- **Actions en direction des malades :**

Dans le cadre de la mission « Actions pour les malades », la Ligue initie, soutient, réalise et évalue des actions ayant pour objet la qualité de vie et l'accompagnement global des personnes atteintes de la maladie cancéreuse et de leurs proches afin d'améliorer la qualité de leur prise en charge et de la défense de leurs droits. D'une façon générale, elle comprend toute autre action permettant la réalisation de la mission.

- **Actions d'information, et de prévention, dépistage :**

Dans le cadre de la mission « Actions d'information, de prévention et de dépistage », la Ligue initie, soutient, réalise et évalue des actions ayant pour objet d'informer et de communiquer sur la maladie cancéreuse et de participer à l'éducation à la santé. D'une façon générale, elle comprend toute autre action permettant la réalisation de l'information, de la prévention et de la promotion du dépistage.

- **Action de formation :**

Dans le cadre de la mission de « Actions de formation », la Ligue initie, soutient, réalise, et évalue des actions de formations permettant de développer la qualification d'intervenants dans la lutte contre le cancer et ayant trait aux autres missions sociales.

La Ligue Nationale Contre le Cancer développe son action :

- En direction des malades touchés par le cancer et leurs proches, par des soutiens notamment financiers, matériels et psychologiques ;
- En direction du public en général, par la documentation, l'information, notamment sur les cancers et leurs modalités de prévention et de dépistage ;
- En direction des personnels soignants, des établissements de soins et de leurs groupements par des actions de formation et des aides à la diffusion et la mise en œuvre des meilleures pratiques diagnostiques et thérapeutiques ;
- En direction des chercheurs et des équipes de recherche par des aides financières et techniques ;
- Par la création, la subvention et au besoin, par l'administration d'établissements ;

- Et plus généralement, par tous les moyens susceptibles de développer ou rendre plus efficace la lutte contre le cancer.

### **1.3 ÉVÈNEMENTS SIGNIFICATIFS DE L'EXERCICE ET POSTÉRIEURS A LA CLOTURE**

---

Aucun événement significatif postérieur à la clôture n'est à mentionner, sauf :

- un legs de 117 600€ (avis reçu du siège le 07/03/2023)

## 2. PRINCIPES ET MÉTHODES COMPTABLES

### 2.1 PRINCIPES GÉNÉRAUX

---

#### 2.1.1 Préambule

L'exercice clos le 31/12/2022 a une durée de 12 mois.

Les documents dénommés états financiers comprennent : le bilan, le compte de résultat et l'annexe

#### 2.1.2 Cadre légal de référence

Les comptes annuels de l'exercice clos au 31 décembre 2022 ont été établis et présentés conformément :

- Aux dispositions du code de commerce ;
- Aux dispositions du règlement ANC n°2014-03 relatif au plan comptable général ;
- Aux dispositions spécifiques du règlement ANC n°2018-06, modifié par le règlement ANC N°2020-08.

Les conventions générales comptables ont été appliquées dans le respect du principe de prudence, conformément aux hypothèses de base :

- Continuité de l'exploitation,
- Permanence des méthodes comptables d'un exercice à l'autre,
- Indépendance des exercices.

L'évaluation des éléments de l'actif a été pratiquée par référence à la méthode des coûts historiques.

### 2.2 DÉROGATIONS

---

#### 2.2.1 Cotisation des Comités Départementaux

La cotisation de 10% que les Comités Départementaux versent au Siège National au titre de l'exercice est calculée sur les ressources de l'exercice précédent.

Cette disposition a été adoptée pour les raisons suivantes :

- Les états financiers des Comités doivent être remontés au Siège National avant le 31 mars ;
- Le Siège National doit lui-même établir ses comptes annuels pour le 28 février.

### 3. INFORMATIONS RELATIVES AU BILAN

#### 3.1 NOTES SUR LE BILAN ACTIF

##### 3.1.1 Principes généraux

A leur date d'entrée dans le patrimoine, la valeur des actifs est déterminée dans les conditions suivantes :

- Les actifs acquis à titre onéreux sont comptabilisés à leur coût d'acquisition ;
- Les actifs produits par l'entité sont comptabilisés à leur coût de production ;
- Les actifs acquis à titre gratuit sont comptabilisés à leur valeur vénale ;
- Les actifs acquis par voie d'échange sont comptabilisés à leur valeur vénale.

L'association a mis en œuvre la comptabilisation des immobilisations par composants.

- Les coûts significatifs de remplacement ou de renouvellement d'un composant ou d'un élément d'une immobilisation corporelle sont comptabilisés comme l'acquisition d'un actif séparé et la valeur nette comptable du composant remplacé ou renouvelé est comptabilisée en charges.

Les éventuelles dépréciations sont constatées après identification d'un indice de perte de valeur, fonction des indicateurs suivants :

- Externes : valeur de marché, changements importants, taux d'intérêt et de rendement ;
- Internes : obsolescence ou dégradation physique, changements importants dans le mode d'utilisation, performances inférieures aux prévisions.

La valeur nette comptable est ramenée à la valeur actuelle par le biais d'une dépréciation modifiant ainsi de manière prospective la base amortissable. L'évaluation des dépréciations est réalisée ultérieurement selon les mêmes règles. Quand les raisons qui ont motivé des dépréciations cessent d'exister, elles sont rapportées en résultat.

##### 3.1.2 État de l'actif immobilisé (brut)

Rubriques	A	B	C	D
	Début Exercice	Augmentations	Diminutions	Fin exercice
Immobilisations incorporelles				
Immobilisations corporelles	21 936,40	4 406,00	0,00	26 342,40
Immobilisations financières	50 821,00	2 047,00	1 600,00	51 268,00
<b>Total</b>	<b>72 757,40</b>	<b>6 453,00</b>	<b>1 600,00</b>	<b>77 610,40</b>

### 3.1.2.1 Détail des colonnes « B et C »

Rubriques	Augmentation	Diminution
<b>Immobilisations incorporelles</b>	<b>0,00</b>	<b>0,00</b>
→ ...		
→ ...		
<b>Immobilisations corporelles</b>	<b>4 406,00</b>	<b>0,00</b>
→ ... Achat PC	818,00	
→ ... Achat Casque VR	2 400,00	
→ ... Achat Buste Palpation	1 188,00	
<b>Immobilisations financières</b>	<b>2 047,00</b>	<b>1 600,00</b>
→ ... Souscription Parts Sociales	47,00	
→ ... Caution Salle	2 000,00	1 600,00
<b>Total</b>	<b>6 453,00</b>	<b>1 600,00</b>

### 3.1.3 Amortissements de l'actif immobilisé

Rubriques	Début Exercice	Dotations	Sorties de l'actif	Fin exercice
Amort.Immobilisations incorporelles				
Amort.Immobilisations corporelles	11 070,34	2 832,17	0,00	13 902,51
Amort.Immobilisations financières				
<b>Total</b>	<b>11 070,34</b>	<b>2 832,17</b>	<b>0,00</b>	<b>13 902,51</b>

### 3.1.4 Méthode et durées d'amortissements

Nature des biens immobilisés	Durées Mode linéaire
Logiciels	3 ans
Bâtiments - Structure	50 ans
Bâtiments - Charpente, couverture & étanchéité	25 ans
Bâtiments - Façade & ravalement	15 ans
Bâtiments - Chauffage	15 ans
Bâtiments - Plomberie et électricité	25 ans
Bâtiments - Menuiseries extérieures	25 ans
Bâtiments - Ascenseur	20 ans
Bâtiments - Peinture & revêtement des sols	15 ans
Aménagement et agencements des bureaux	10 ans
Aménagement bureaux - Chauffage	15 ans
Aménagement bureaux - Plomberie	25 ans
Aménagement bureaux - Menuiseries extérieures	25 ans
Aménagement bureaux - Peinture, revêtement sol	15 ans
Matériel de Bureau	3 ans
Matériel de Transport	4 ans
Conteneurs	3 ans
Matériel Informatique	3 ans
Mobilier de Bureau	5 ans

### 3.1.5 Tableau de variation des immobilisations financières

Rubriques	Début Exercice	Augmentations	Diminutions	Fin exercice
Titres immobilisés de l'activité de portefeuille				
Autres titres immobilisés	50 021,00	47,00		50 068,00
Prêts				
Autres immobilisations financières	800,00	2 000,00	1 600,00	1 200,00
<b>Total</b>	<b>50 821,00</b>	<b>2 047,00</b>	<b>1 600,00</b>	<b>51 268,00</b>

Les immobilisations financières sont valorisées selon la méthode historique du premier entré premier sorti (méthode FIFO).

Lorsque la valeur du portefeuille au 31 décembre est inférieure à sa valeur historique, une provision pour dépréciation est constituée pour la différence.

Le portefeuille de titres immobilisés comprend : un compte à terme et un contrat capitalisation.

### 3.1.6 Crédit-bail / Leasing acquis ou renouvelé au 01/01/2022 NEANT

Rubriques	Montant soucript	Durée	Montant 31/12
Détailler le crédit bail:			
- Véhicule			
- Matériel de bureau			
- Autres			
...			
<b>Total</b>	<b>0</b>	<b>0</b>	<b>0</b>

### 3.1.7 Stocks

Les produits destinés à la vente sont évalués selon la méthode du coût unitaire moyen pondéré.

Le coût d'achat est composé uniquement du prix d'achat.

En fin d'exercice, si le prix de vente de l'article est inférieur au prix de revient, une dépréciation est calculée.

Un inventaire physique est pratiqué deux fois par an, au mois de juin et décembre.

### 3.1.8 Etat des échéances des créances

Créances	Montant brut	Liquidité de l'actif	
		Échéances	
		Jusqu'à 1 an	à plus d'1 an
<b>Actif immobilisé</b> → Autres immobilisations financières			
<b>Actif circulant et charges d'avance</b> → Créances clients et comptes rattachés → Autres Créances	36 381,45	36 381,45	
→ Créances reçues par legs ou donations → Charges constatées d'avance	897,79	897,79	
<b>Total</b>	<b>37 279,24</b>	<b>37 279,24</b>	<b>0,00</b>

### 3.1.9 Tableaux des dépréciations

Rubriques	Début Exercice 01/01/2022	Dotations	Reprises	Fin exercice 31/12/2022
Immobilisations incorporelles Immobilisations corporelles Stocks Créances Immobilisations financières				
<b>Total</b>	<b>0</b>	<b>0</b>	<b>0</b>	<b>0</b>

Placements	Valeur Nette Comptable	Valeur actuelle	Dépréciation		Produit financier potentiel
			Dotations	Reprises	
Actions Contrat de capitalisation Obligations Bons du trésor Autres valeurs mobilières	500 000,00	500 000,00			
<b>Total</b>	<b>500 000,00</b>	<b>500 000,00</b>	<b>0,00</b>	<b>0,00</b>	<b>0,00</b>

### 3.1.10 Disponibilités

Rubriques	EXERCICE 2022	
	Montants	Produit financier réalisé
Comptes bancaires	537 055,75	
Livrets et comptes épargne	779 729,83	
Comptes à terme		
<b>Total</b>	<b>1 316 785,58</b>	<b>0,00</b>

### 3.1.11 Produits à recevoir par postes du bilan

Rubriques	EXERCICE 2022	EXERCICE 2021
<b>Fournisseurs débiteurs</b>		
→		
→		
<b>Créances clients et comptes rattachés</b>		<b>380,71</b>
→ Valorema		380,71
<b>Créances par legs ou donation en cours de réalisation</b>		
<b>Autres créances</b>	<b>36 381,45</b>	<b>51 608,05</b>
→ Subvention ARS	17 046,00	17 046,00
→ Dons à recevoir	3 131,00	
→ Dons à recevoir du siège national	14 727,83	19 412,25
→ Prélèvements automatiques	1 476,62	1 113,62
→ Subvention CNAM		2 000,00
→ Legs à recevoir du siège national		12 036,18
<b>Disponibilités</b>	<b>1 316 785,58</b>	<b>1 100 762,89</b>
<b>Total</b>	<b>1 353 167,03</b>	<b>1 152 751,65</b>

### 3.1.12 Charges constatées d'avance

Rubriques	EXERCICE 2022	EXERCICE 2021
... Assurance Matmut	369,39	
... Grenke	180,00	180,00
... Orange	30,19	
... Vichy Habitat	318,21	
... La Poste		1173,44
<b>Total</b>	<b>897,79</b>	<b>1353,44</b>



## 3.2 NOTES SUR LE BILAN PASSIF

### 3.2.1 Tableau de variation des fonds propres

Variation des fonds propres	01/01/2022	Affectation du résultat		Augmentation		Diminution		31/12/2022
	Montant	Montant	Dont générosité du public	Montant	Dont générosité du public	Montant	Dont générosité du public	Montant
<b>Fonds propres sans droit de reprise</b>								
→ Fonds statutaires								
→ Fonds de réserve générale								
→ Fonds de réserve missions sociales								
→ Legs et donations avec contrepartie								
<b>Fonds propres avec droit de reprise</b>								
<b>Ecarts de réévaluation</b>								
<b>Réserves</b>	847 005,44	75 876,24						922 881,68
<b>Report à nouveau</b>	-18 294,70	18 294,70						
<b>Excédent ou déficit de l'exercice</b>	94 170,94	-94 170,94		168 380,16				168 380,16
<b>Subventions d'investissement</b>								
<b>Provisions réglementées</b>								
<b>Total</b>	<b>922 881,68</b>	<b>0,00</b>	<b>0,00</b>	<b>168 380,16</b>	<b>0,00</b>	<b>0,00</b>	<b>0,00</b>	<b>1 091 261,84</b>

### 3.2.2 Fonds dédiés

La partie des ressources dédiées par des tiers financeurs à des projets définis qui, à la clôture de l'exercice, n'a pu être utilisée conformément à l'engagement pris à leur égard est comptabilisée au compte de passif « fonds dédiés » avec pour contrepartie une charge comptabilisée dans le compte « Reports en fonds dédiés ».

Variation des fonds dédiés issus de :	Montant initial		Fonds à engager au début de l'exercice	Report en fonds dédiés (689)	Utilisation de fonds reportés (789)	Fonds restant à engager en fin d'exercice
	Année	Montant				
<b>Subventions d'exploitation :</b>		<b>68 533,00</b>	<b>66 965,04</b>	<b>0,00</b>	<b>11 147,08</b>	<b>55 817,96</b>
→ ... Subvention MACIF assemblée générale nationale	2020	350,00	350,00			350,00
→ ... Subvention ARS parcours soins	2021	68 183,00	66 615,04		11 147,08	55 467,96
<b>Ressources liées à la Générosité du Public :</b>		<b>656 161,24</b>	<b>591 161,24</b>	<b>0,00</b>	<b>65 875,09</b>	<b>525 286,15</b>
→ ... Manifestations Crédit Agricole "On se Ligue"	2019	28 712,54	28 712,54		875,09	27 837,45
Sous-Total "Dons"		28 712,54	28 712,54	0,00	875,09	27 837,45
→ ... Legs Mme CARLO Recherche	2020	224 424,55	159 424,55		65 000,00	94 424,55
→ ... Legs Mme CARLO Recherche	2021	403 024,15	403 024,15			403 024,15
Sous-Total "Legs"		627 448,70	562 448,70	0,00	65 000,00	497 448,70
<b>Contributions financières d'autres organismes</b>		<b>8 000,00</b>	<b>3 993,80</b>	<b>0,00</b>	<b>966,00</b>	<b>3 027,80</b>
→ ... Subvention CNAM espaces sans tabac	2019	8 000,00	3 993,80		966,00	3 027,80
<b>Total</b>		<b>732 694,24</b>	<b>662 120,08</b>	<b>0,00</b>	<b>77 988,17</b>	<b>584 131,91</b>

### 3.2.3 Provisions pour risques et charges

#### 3.2.3.1 Tableau de variation

Rubriques et mouvements	Début Exercice	Dotations	Reprises	Fin exercice
<b>Provisions pour risques</b> → Provisions pour litiges → Autres provisions pour risques				
<b>Provisions pour charges</b> → Provisions pour charges sur legs ou donations → Provisions pour entretien des tombes sur legs → Provisions pour indemnités de départ en retraite →	2519,00	250,00		2769,00
<b>Total</b>	<b>2519,00</b>	<b>250,00</b>	<b>0,00</b>	<b>2769,00</b>

#### 3.2.3.2 Provision pour engagements de retraite et avantages assimilés

Les engagements de retraite et avantages assimilés sont évalués et comptabilisés en application de la recommandation ANC n°2013-02.

Les principales hypothèses économiques retenues sont ; l'engagement de retraite est calculé selon la méthode ci-dessous :

Le calcul ne résulte pas de l'évaluation actuarielle mais d'un calcul réalisé par salarié, selon les hypothèses suivantes :

- Âge de départ à la retraite retenu est 63 ans ;
- Départ volontaire à la retraite à l'initiative du salarié.

### 3.2.4 Dettes

#### 3.2.4.1 Etat des échéances

Dettes	Montant brut	Degré d'exigibilité du passif		
		Échéances		
		Jusqu'à 1 an	à plus d'1 an	à plus de 5
Emprunts auprès des établissements de crédit : → à 1 an au maximum à l'origine → à plus de 1 an à l'origine				
Dettes fournisseurs et comptes rattachés	24 981,02	24 981,02		
Dettes des legs ou donations				
Dettes fiscales et sociales	7 871,93	7 871,93		
Dettes sur immobilisations et comptes rattachés				
Autres dettes	206 757,01	206 757,01		
Produits constatés d'avance				
<b>Total</b>	<b>239 609,96</b>	<b>239 609,96</b>	-	-

### 3.2.4.2 Détail des dettes fiscales et sociales

Rubriques	EXERCICE 2022	EXERCICE 2021
<b>Dettes fiscales :</b>	<b>182,00</b>	<b>0,00</b>
→ Impôt sur les sociétés	182,00	
→ Taxe sur les salaires		
→ Formation professionnelle et autres taxes		
→ Etat charges à payer		
<b>Dettes sociales :</b>	<b>7689,93</b>	<b>5185,22</b>
→ Urssaf/ Pôle emploi	1593,00	737,00
→ Caisse de retraite	1388,88	903,63
→ Caisse de prévoyance	490,32	272,57
→ Personnel autres charges à payer		
→ Organismes sociaux autres charges à payer	134,00	224,00
→ Dettes congés à payer	3245,94	2510,78
→ Provisions charges sociales sur dettes congés à payer	660,79	537,24
→ Prélèvement à la source	177,00	
<b>Total</b>	<b>7871,93</b>	<b>5185,22</b>

### 3.2.5 Charges à payer par postes du bilan


Rubriques	EXERCICE 2022	EXERCICE 2021
<b>Dettes relatives aux fournisseurs et comptes rattachés :</b>	<b>24 981,02</b>	<b>24 587,14</b>
→ <b>FNP - Factures non parvenues</b>	<b>17 422,39</b>	<b>19 581,27</b>
... Siège national	16 281,09	17 936,62
... Gestion conseil	926,40	636,00
... La poste	214,90	388,96
... Engie		619,69
→ <b>Fournisseurs</b>	<b>7 558,63</b>	<b>5 005,87</b>
... ADMRM	110,94	
... Amallis	315,48	
... Siège national	1 901,02	827,21
... Azae		138,00
... CCAS St Yorre		20,50
... Comité de la Corrèze	900,59	465,89
... Comité de la Loire	652,80	1 039,49
... Comité du Puy de Dome	2 598,42	1 796,79
... EPGV	45,00	
... 2G Publicité		254,40
... Instant Direct		75,15
... Copy Class	180,00	180,00
... Laser Emploi		170,80
... Val de Cher	67,67	
... Matmut	369,39	
... Nord Bocage	16,12	
... Onet	82,99	37,64
... Vichy Habitat	318,21	
<b>Dettes sur immobilisations et comptes rattachés :</b>	<b>0,00</b>	<b>0,00</b>
<b>Dettes des legs et donations :</b>	<b>0,00</b>	<b>0,00</b>
<b>Autres dettes :</b>	<b>206 757,01</b>	<b>83 499,03</b>
... Note de frais		125,52
... Recherche régionale	111 800,00	65 000,00
... Subventions accordées	1 829,50	3 961,00
... Provision honoraires CAC	5 400,00	5 280,00
... Frais bancaires	15,70	2,70
... Recherche nationale	87 711,81	9 129,81
<b>Total</b>	<b>231 738,03</b>	<b>108 086,17</b>

### 3.3 AUTRES INFORMATIONS SUR LE CONTENU DE POSTES DE BILAN NEANT


## 4. INFORMATIONS RELATIVES AU COMPTE DE RESULTAT

### 4.1 COMPTE DE RESULTAT PAR ORIGINE ET DESTINATION (CROD)

Les règles d'élaboration du CROD et du CER ont été validées par le Conseil d'Administration national en date du 03/03/2020.

 <b>REPORTING - COMITÉ DE L'ALLIER</b>	Décembre 2022		Décembre 2021	
	TOTAL	Dont générosité du public	TOTAL	Dont générosité du public
<b>RESSOURCES</b>				
<b>PRODUITS PAR ORIGINE</b>				
<b>1. PRODUITS LIÉS À LA GÉNÉROSITÉ DU PUBLIC</b>	-444 141,29	-444 141,29	-942 383,67	-942 383,67
1.1 Cotisations sans contrepartie	-17 328,00	-17 328,00	-16 416,00	-16 416,00
1.2 Dons, legs et mécénat	-208 232,24	-208 232,24	-193 683,69	-193 683,69
1.3 Autres produits liés à la générosité du public	-218 581,05	-218 581,05	-732 283,98	-732 283,98
<b>2. PRODUITS NON LIÉS À LA GÉNÉROSITÉ DU PUBLIC</b>	-42 453,87		-21 759,10	
2.1 Cotisations avec contrepartie				
2.2 Parrainage des entreprises				
2.3 Contributions financières sans contrepartie	-31 896,46		-6 612,10	
2.4 Autres produits non liés à la générosité du public	-10 557,41		-15 147,00	
<b>3. SUBVENTIONS ET AUTRES CONCOURS PUBLICS</b>	-2 515,00		-68 735,00	
<b>4. REPRISES SUR PROVISIONS ET DÉPRÉCIATIONS</b>			-39,00	-39,00
<b>5. UTILISATIONS DES FONDS DÉDIÉS ANTÉRIEURS</b>	-77 988,17	-65 875,09	-66 564,20	-65 000,00
<b>TOTAL</b>	-567 098,33	-510 016,38	-1 099 480,97	-1 007 422,67

<b>B - CONTRIBUTIONS VOLONTAIRES EN NATURE</b>	Décembre 2022		Décembre 2021	
	TOTAL	Dont générosité du public	TOTAL	Dont générosité du public
<b>PRODUITS PAR ORIGINE</b>				
<b>1. CONTRIBUTIONS VOLONTAIRES LIÉES À LA GÉNÉROSITÉ DU PUBLIC</b>	-32 067,10	-32 067,10	-5 523,23	-5 523,23
Bénévolat	-31 639,60	-31 639,60	-5 006,82	-5 006,82
Prestations en nature				
Dons en nature	-427,50	-427,50	-516,41	-516,41
<b>2. CONTRIBUTIONS VOLONTAIRES NON LIÉES À LA GÉNÉROSITÉ DU PUBLIC</b>				
<b>3. CONCOURS PUBLICS EN NATURE</b>				
Prestations en nature				
Dons en nature				
<b>TOTAL</b>	-32 067,10	-32 067,10	-5 523,23	-5 523,23

 <b>REPORTING - COMITÉ DE L'ALLIER</b>	Décembre 2022		Décembre 2021	
	EMPLOIS	TOTAL	Dont générosité du public	TOTAL
<b>CHARGES PAR DESTINATION</b>				
<b>1. MISSIONS SOCIALES</b>	<b>288 292,33</b>	<b>273 089,87</b>	<b>439 087,31</b>	<b>428 877,82</b>
1.1 Réalisées en France	288 292,33	273 089,87	439 087,31	428 877,82
1.1.1 Actions réalisées par l'organisme	55 483,24	40 280,78	37 056,85	35 531,36
1.1.2 Versements à d'autres organismes agissant en France	232 809,09	232 809,09	402 030,46	393 346,46
1.2 Réalisées à l'étranger				
1.2.1 Actions réalisées par l'organisme				
1.2.2 Versements à un organisme central ou d'autres organismes				
<b>2. FRAIS DE RECHERCHE DE FONDS</b>	<b>56 524,97</b>	<b>56 468,97</b>	<b>53 457,54</b>	<b>49 920,93</b>
2.1 Frais d'appel à la générosité du public	56 524,97	56 468,97	53 457,54	49 920,93
2.2 Frais de recherche d'autres ressources				
<b>3. FRAIS DE FONCTIONNEMENT</b>	<b>53 468,87</b>	<b>43 719,18</b>	<b>43 125,99</b>	<b>37 882,37</b>
3.1 Frais d'information et de communication	16 270,43	7 635,47	2 135,47	1 135,47
3.2 Frais de fonctionnement	35 108,03	34 092,20	35 342,37	34 790,37
3.3 Autres charges	2 090,41	1 991,51	5 648,15	1 956,53
<b>4. DOTATIONS AUX PROVISIONS ET DÉPRÉCIATIONS</b>	<b>250,00</b>	<b>250,00</b>		
<b>5. IMPÔTS SUR LES BÉNÉFICES</b>	<b>182,00</b>			
<b>6. REPORTS EN FONDS DÉDIÉS DE L'EXERCICE</b>			<b>469 639,19</b>	<b>403 024,15</b>
<b>TOTAL CHARGES</b>	<b>398 718,17</b>	<b>373 528,02</b>	<b>1 005 310,03</b>	<b>919 705,27</b>
<b>EXCÉDENT OU DÉFICIT</b>	<b>168 380,16</b>		<b>94 170,94</b>	

B - CONTRIBUTIONS VOLONTAIRES EN NATURE	Décembre 2022		Décembre 2021	
	TOTAL	Dont générosité du public	TOTAL	Dont générosité du public
<b>CHARGES PAR DESTINATION</b>				
<b>1. CONTRIBUTIONS VOLONTAIRES AUX MISSIONS SOCIALES</b>	<b>427,50</b>	<b>427,50</b>		
Réalisées en France	427,50	427,50		
Réalisées à l'étranger				
<b>2. CONTRIBUTIONS VOLONTAIRES À LA RECHERCHE DE FONDS</b>	<b>28 286,40</b>	<b>28 286,40</b>	<b>2 119,85</b>	<b>2 119,85</b>
<b>3. CONTRIBUTIONS VOLONTAIRES AU FONCTIONNEMENT</b>	<b>3 353,20</b>	<b>3 353,20</b>	<b>3 403,38</b>	<b>3 403,38</b>
<b>TOTAL</b>	<b>32 067,10</b>	<b>32 067,10</b>	<b>5 523,23</b>	<b>5 523,23</b>

## 4.2 PRODUITS DU COMPTE DE RÉSULTAT PAR ORIGINE ET DESTINATION

### 4.2.1 Produits liés à la générosité du public

Les produits de la générosité du public constituent la première source de financement de l'Association.

Ils sont utilisés en priorité pour le financement des missions sociales.

#### 4.2.1.1 Cotisations sans contrepartie

Les cotisations sans contrepartie sont les cotisations sans autre contrepartie que la participation à l'assemblée générale.

Les cotisations sont comptabilisées en produit lors de leur encaissement effectif.

#### 4.2.1.2 Dons manuels-Dons étrangers

Le poste « dons manuels » comprend les dons manuels monétaires dont le fait générateur est l'encaissement, enregistrés au fur et à mesure de leur collecte et sont répartis entre dons affectés et non affectés.

#### 4.2.1.3 Mécénat

Le mécénat est un soutien financier ou matériel apporté par une personne morale ou une personne physique à une action ou une activité d'intérêt général.

Le montant octroyé au titre d'une convention de mécénat est comptabilisé en produit dans un compte « Mécénats » à la signature de la convention.

Si la convention est pluriannuelle la part attribuée relative aux exercices ultérieurs est comptabilisée en produits constatés d'avance.

Un mécénat non financier constitue une contribution volontaire en nature.

#### 4.2.1.4 Autres produits liés à la générosité du public

Rubriques	Exercice 2022	Exercice 2021
<b>Quote-part de générosité reçue d'autres organismes</b>	<b>214 853,70</b>	<b>725 300,32</b>
→ ... Quotes parts de générosité d'autres entités	214 853,70	725 300,32
<b>Revenus générés par les actifs issus de la générosité du public (a) :</b>	<b>3 727,35</b>	<b>6 983,66</b>
→ ... Manifestations		35,00
→ ... Ventes	1 901,00	5 803,40
→ ... Activités de récupération		380,71
→ ... Autres produits affectés aux missions sociales	24,00	
→ ... Produits financiers	1 802,35	764,55
<b>Total</b>	<b>218 581,05</b>	<b>732 283,98</b>

(a) Au sein de Ligue, les produits financiers sont exclusivement générés à partir d'actifs issus de la Générosité du Public.

### 4.2.2 Produits non liés à la générosité du public



#### **4.2.2.1 Parrainage des entreprises**

Le parrainage est un soutien financier apporté à l'entité par une personne physique ou morale comportant une contrepartie directe (en général publicitaire) pour le partenaire.

Les conventions de produit-partage, qui consistent par exemple en un reversement d'une part du prix de vente d'un article ou d'un service à une entité bénéficiaire, revêtent soit la forme de mécénat soit la forme de parrainage selon les termes de la convention.

#### **4.2.2.2 Contributions financières sans contrepartie**

Une contribution financière est un soutien facultatif octroyé par une autre entité. Ces contributions ne constituent pas la rémunération de prestations ou de fourniture de biens.

Une contribution financière reçue d'autres organismes est considérée comme un produit non lié à la générosité du public sauf si, par exemple, une convention prévoit qu'une entité tierce reverse une quote-part de générosité du public de cette entité, auquel cas cette quote-part sera considérée comme des produits de la générosité du public.

Les contributions financières ainsi définies sont comptabilisées à la signature de la convention d'octroi dans un compte de produits :

- D'exploitation, si elles correspondent à une ressource relevant de l'activité courante de l'entité ;
- Exceptionnels, si elles ne relèvent pas de l'activité courante de l'entité.

#### **4.2.2.3 Autres produits non liés à la générosité du public**

La rubrique « Autres produits non liés à la générosité du public » comprend :

<b>Rubriques</b>	<b>Exercice 2022</b>	<b>Exercice 2021</b>
<b>Ventes de marchandises ou de prestations de services</b>		
<b>Revenus générés par les actifs non issus de la générosité du public :</b>		
→ Autres produits d'activités annexes et prestations	0,83	
→ Transfert de charges	8 770,97	1 000,00
→ Produits exceptionnels	1 785,61	14 147,00
<b>Total</b>	<b>10 557,41</b>	<b>15 147,00</b>

#### **4.2.3 Subventions et autres concours publics**

La rubrique « Subventions et autres concours publics » comprend :

- Au titre des subventions :
  - Les subventions d'exploitation ;
  - La quote-part des subventions d'investissements réintégrée au cours de l'exercice au compte de résultat.
- Les concours publics définis à l'article 142-9.

Les dépenses engagées avant que notre association ait obtenu la notification d'attribution de la subvention sont inscrites en charges, sans que la subvention attendue puisse être inscrite en produits.

Les conventions d'attributions de subvention comprennent généralement des conditions suspensives ou résolutoires. Tant qu'une condition suspensive persiste, la subvention ne peut être comptabilisée en produits.

Une subvention d'exploitation est octroyée à l'entité pour lui permettre de compenser l'insuffisance de certains produits d'exploitation ou de faire face à certaines charges d'exploitation.

Les subventions d'exploitation sont comptabilisées en produit lors de la notification de l'acte d'attribution de la subvention par l'autorité administrative.

La fraction de subvention dédiée à un projet défini tel que défini à l'article 132-1 qui n'a pu être utilisée conformément à son objet au cours de l'exercice est comptabilisée dans le compte de charges « *Reports en fonds dédiés* » en contrepartie du passif « *Fonds dédiés sur subvention d'exploitation* ».

La fraction d'une subvention pluriannuelle rattachée à des exercices futurs est inscrite à la clôture de l'exercice en produits constatés d'avance.

Les risques d'indus/de reversement de subvention sont enregistrés en « *Provisions pour risques et charges* »

#### 4.2.4 Reprises sur provisions et dépréciations

Rubriques	Exercice 2022	Exercice 2021
Reprises sur dépréciations des immobilisations incorporelles et corporelles Reprises sur dépréciations d'actifs reçus par legs ou donations destinés à être cédés Reprise sur provision IDR		39,00
<b>Total</b>	<b>0,00</b>	<b>0,00</b>

#### 4.2.5 Utilisation des fonds dédiés

Rubriques	Exercice 2022	Exercice 2021
Utilisation des fonds dédiés sur subventions d'exploitation	11 147,08	
Utilisation des fonds dédiés sur contributions financières d'autres organismes	966,00	1 564,20
Utilisation des fonds dédiés sur ressources liées à la générosité du public	65 875,09	65 000,00
<b>Total</b>	<b>77 988,17</b>	<b>66 564,20</b>

## 4.3 CHARGES DU COMPTE DE RÉSULTAT PAR ORIGINE ET DESTINATION

### 4.3.1 Modalités de répartition des charges

La structure du compte de résultat par origine et destination est établie à partir de la balance  
Les charges supportées par l'association sont ventilées selon leur origine et leur utilisation entre les différentes catégories :

- Missions sociales ;
- Frais de recherche de fonds ;
- Frais de fonctionnement.

Une répartition analytique des charges directes est effectuée lors de l'enregistrement comptable, les charges indirectes (loyers, salaires, etc.) font l'objet d'une affectation par clé de répartition.

La méthode d'affectation des couts indirects est définie de la façon suivante :

#### SALAIRES :

MME DEPRET	5900	50 %
	4100	25 %
	A800	25 %

#### CHARGES STRUCTURE :

Du 01/01/21 au 31/12/21	MOULINS	50 %	5900
		25 %	4100
		25 %	A800

Et garde un caractère permanent.

Cette méthodologie a été validé par le conseil d'administration en date du 18 septembre 2017

REPARTITION DES CHARGES	Missions sociales	Frais de recherche de fonds	Frais de fonctionnement	TOTAL
Loyer	3 788,12	3 660,00	2 452,44	9 900,56
Assurance	377,47	191,18	1 026,59	1 595,24
Electricité et eau	496,18	992,35	496,18	1 984,71
Téléphone	731,53	359,31	179,65	1 270,49
Affranchissement	7,45	9 819,97	4 506,48	14 333,90
Fournitures	527,81	1 213,12	600,63	2 341,56
Entretien sur biens immobiliers	141,26	282,46	249,26	672,98
Charges locatives	1 183,42	180,00	90,00	1 453,42
Cotisation statutaire	8 160,97	2 871,45	4 080,48	15 112,90
<b>Total</b>	<b>15 414,21</b>	<b>19 569,84</b>	<b>13 681,71</b>	<b>48 665,76</b>

Les frais de personnel de fonctionnement sont répartis en fonction du pourcentage du temps de travail effectif passé dans les emplois correspondant, selon une clé de répartition.

Rubriques	Exercice 2022	Exercice 2021
Actions pour les malades	7 928,06	7 742,98
Actions d'information, de prévention et de dépistage		
Actions de formation		
Actions de recherche		
Actions de société et politique de santé		
Frais d'appel aux dons et legs	15 855,86	15 485,73
Frais de fonctionnement (dont communication)	23 435,14	8 044,64
<b>Total</b>	<b>47 219,06</b>	<b>31 273,35</b>

#### 4.3.2 Missions sociales

MISSIONS SOCIALES		
Actions réalisées directement	2022	2021
Actions pour les malades	39 627,69	24 813,98
Actions d'information, prévention, dépistage	8 376,06	5 407,28
Actions de formation	151,13	144,35
Actions de recherche	6 874,97	6 113,84
Actions autres	453,39	577,40
<b>Total</b>	<b>55 483,24</b>	<b>37 056,85</b>
Versement à d'autres organismes	2022	2021
Actions pour les malades	24900,00	14584,00
Actions d'information, prévention, dépistage		
Actions de formation		
Actions de recherche	207909,09	387446,46
Actions autres		
<b>Total</b>	<b>232809,09</b>	<b>402030,46</b>

#### 4.3.3 Frais de recherche de fonds

##### 4.3.3.1 Frais d'appel à la générosité du public

La rubrique « Frais d'appel à la générosité du public » comprend les charges engagées par l'association dans le but de recueillir auprès du public des moyens pour réaliser son action.

Les frais d'appel à la générosité du public correspondent aux frais de recherche et de traitement de dons et libéralités. Ils comprennent à titre d'exemple :

- Les frais d'appel à dons, quelle que soit la forme de ces dons (en nature, donations, legs, assurances-vie) auprès des entreprises et des particuliers. La publicité ou l'appel à dons peut se faire sous de multiples formes : campagne publicitaire sur panneaux, par envoi postal, par médias sociaux, spots publicitaires ;
- Les frais de traitement des dons, legs, donations, assurance-vie ou mécénat ;
- Les frais d'appel à bénévolat ;
- Les frais de gestion des actifs issus de la générosité du public ou financés par la générosité du public.

##### 4.3.3.2 Frais de recherches des autres ressources

La rubrique « Frais de recherche d'autres ressources » comprend les frais engagés par l'entité dans le but d'obtenir des ressources non liées à la générosité du public et des subventions ou autres concours publics.

Les frais de recherche d'autres ressources comprennent notamment :

- Les frais de recherche et de traitement de parrainage, de cotisations avec contrepartie ou de contributions financières reçues d'autres organismes sans but lucratif pour remplir leurs missions sociales ;
- Les frais liés à la recherche, aux demandes et aux traitements des subventions d'exploitation ou d'investissement ou de collecte de participations, contributions et taxes ;

- Les frais de gestion des actifs qui ne sont pas issus de la générosité du public dont les fruits constituent des produits de l'entité lui permettant de remplir ses missions sociales.

#### 4.3.4 Frais de fonctionnement

La rubrique « Frais de fonctionnement » comprend les charges engagées pour la gestion et la gouvernance de l'entité.

Les charges relatives aux fonctions relevant des frais de fonctionnement dont l'entité peut justifier l'affectation à la réalisation de missions sociales ou à des frais de recherche de fonds, sont affectées aux rubriques « Missions sociales » ou « Frais de recherche de fonds ».

Rubriques	2022	2021
Frais d'information et de communication	16 270,43	2 135,47
Frais de gestion :		
... Frais de gestion	30 632,55	30 123,24
... Formation administrative	287,00	311,24
... Impôts et taxes	108,00	
... Cotisation statutaire	4 080,48	4 907,89
... Charges financières	107,56	52,50
... Dotations aux amortissements	1 883,95	1 904,03
... Charges exceptionnelles	98,90	3 691,62
<b>Total</b>	<b>53 468,87</b>	<b>43 125,99</b>

#### 4.3.5 Dotations aux provisions et dépréciations

Les dotations aux provisions et dépréciations concernent notamment les legs ou donations avec charges et les dépréciations des actifs acquis au moyen de la générosité du public.

Contrairement aux dotations aux provisions et dépréciations qui seront reprises lors de la constatation de la charge, objet de la provision ou de la dépréciation, ou si elles deviennent sans objet, les dotations aux amortissements constituent des charges définitives qui sont ventilées dans les rubriques de missions sociales, frais de recherche de fonds ou frais de fonctionnement.

#### 4.3.6 Reports en fonds dédiés de l'exercice NEANT

Rubriques	Exercice 2022	Exercice 2021
Report en fonds dédiés des subventions d'exploitation		
Report en fonds dédiés des dons manuels affectés		
Report en fonds dédiés des legs et donations affectés		
Report en fonds dédiés des contributions financières d'autres organismes		
<b>Total</b>	<b>0</b>	<b>0</b>

### 4.4 CONTRIBUTIONS VOLONTAIRES EN NATURE DU CROD

#### 4.4.1 Principes généraux

Une contribution volontaire en nature est l'acte par lequel une personne physique ou morale apporte à l'association un travail (bénévolat, mises à dispositions de personnes), des biens (dons en nature) ou des services (mises à disposition de locaux ou de matériel, prêt à usage) à titre gratuit.

L'entité qui apporte ou affecte des biens en nature isolés ou des sommes en numéraire, à une personne morale de droit privé à but non lucratif, ne bénéficie, par cette opération, d'aucun droit sur le patrimoine de cette personne morale bénéficiaire.

Les contributions volontaires en nature sont comptabilisées dans des comptes de classe 8 :

- Au crédit, les contributions volontaires par catégorie (dons en nature consommés ou utilisés en l'état, prestations en nature, bénévolat) ;

- Au débit, en contrepartie, leurs emplois selon leur nature (secours en nature, mises à disposition gratuite de locaux, prestations, personnel bénévole).

Ces éléments sont présentés au pied du compte de résultat dans la partie « Contributions volontaires en nature », en deux colonnes de totaux égaux.

#### **4.4.2 Principes de valorisation**

<b>Nature de la contribution</b>	<b>Méthode de valorisation</b>	<b>2022</b>	<b>2021</b>
Bénévolat	SMIC x 1,5	31 639,60	5 006,82
Prestation	Tarif négocié		
Mise à disposition de biens	Prix de revient	427,50	516,41
<b>Total</b>		<b>32 067,10</b>	<b>5 523,23</b>

Exemples : valorisation des locaux mis à disposition, mise à disposition de salle, prestations diverses

#### 4.5 TABLEAU DE RAPPROCHEMENT ENTRE LES CHARGES DU COMPTE DE RESULTAT ET LE CROD

TABLEAU DE RAPPROCHEMENT ENTRE LES CHARGES DU COMPTE DE RESULTAT ET DU CROD	Missions sociales				Frais de recherche de fonds		Frais de fonction- nement	Dotations aux provisions	Impôts sur les bénéfices	Report en fonds dédiés	TOTAL COMPTE DE RÉSULTAT
	Réalisées en France		Réalisées à l'étranger		Générosité du public	Autres ressources					
	Par l'organisme	Versements à d'autres organismes	Par l'organisme	Versements à d'autres organismes							
Achats de marchandises	113,28				3 340,00		109,99				3 563,27
Variation de stock											
Autres achats et charges externes	29 370,68				34 241,66		23 752,41				87 364,75
Aides financières	8 854,03	232 809,09									241 663,12
Impôts, taxes et versement assimilés	108,00				216,00		242,00				566,00
Salaires et traitements	6 533,41				13 066,83		19 622,07				39 222,31
Charges sociales	1394,65				2 789,03		3 679,07				7 862,75
Dotations aux amortissements et dépréciations	948,22						1 883,95				2 832,17
Dotations aux prévisions								250,00			250,00
Reports en fonds dédiés											
Autres charges	8 160,97				2 871,45		4 080,48				15 112,90
Charges financières											
Charges exceptionnelles							98,90				98,90
Participations des salariés aux résultats											
Impôt sur les bénéfices									182,00		182,00
<b>TOTAL</b>	<b>55 483,24</b>	<b>232 809,09</b>	<b>0,00</b>	<b>0,00</b>	<b>56 524,97</b>	<b>0,00</b>	<b>53 468,87</b>	<b>250,00</b>	<b>182,00</b>	<b>0,00</b>	<b>398 718,17</b>

TABLEAU DE RAPPROCHEMENT ENTRE LES CONTRIBUTIONS VOLONTAIRES DU COMPTE DE RÉSULTAT ET DU CROD	Missions sociales		Frais de recherche de fonds	Frais de fonction- nement	TOTAL COMPTE DE RESULTAT
	Réalisées en France	Réalisées à l'étranger			
Secours en nature					
Mises à disposition gratuite de biens	427,50				427,50
Prestations de services					
Personnel bénévole			28286,40	3353,20	31639,60
<b>TOTAL</b>	<b>427,50</b>	<b>0,00</b>	<b>28286,40</b>	<b>3353,20</b>	<b>32067,10</b>

## 4.6 AUTRES INFORMATIONS SUR LE CONTENU DE POSTES DU COMPTE DE RESULTAT

### 4.6.1 Honoraires des commissaires-aux-comptes

Le montant des honoraires des commissaires-aux-comptes figurant au compte de résultat se présente comme suit :

Rubriques	Exercice 2022
Contrôle légal des comptes Autres missions	5 400,00
<b>Total</b>	<b>5 400,00</b>


### 4.6.2 Charges et produits exceptionnels

Rubriques	Exercice 2022
<b>Produits exceptionnels</b>	
→ ... Annulation Subventions prestations non effectuées	1 617,00
→ ... Chèque non encaissé	158,61
→ ... Ecart remise de chèque	10,00
<b>Total</b>	<b>1 785,61</b>
<b>Charges exceptionnelles</b>	
→ ... Intérêts non perçus	98,90
<b>Total</b>	<b>98,90</b>



## 4.7 COMPTE D'EMPLOI ANNUEL DES RESSOURCES COLLECTÉES AUPRÈS DU PUBLIC (CER)

### 4.7.1 Compte d'Emploi des Ressources (CER)

 003 - COMITÉ DE L'ALLIER		Décembre 2022	Décembre 2021
Détails	RESSOURCES PAR ORIGINE CER	TOTAL GÉNÉROSITÉ DU PUBLIC	TOTAL GÉNÉROSITÉ DU PUBLIC
<b>RESSOURCES DE L'EXERCICE</b>			
<b>1. RESSOURCES LIÉES À LA GÉNÉROSITÉ DU PUBLIC</b>		<b>-444 141,29</b>	<b>-942 383,67</b>
1.1 Cotisations sans contrepartie		-17 328,00	-16 416,00
1.2 Dons, legs et mécénat		-208 232,24	-193 683,69
Dons manuels non affectés		-192 585,53	-174 827,78
Dons manuels affectés		-13 646,71	-15 855,91
Legs, donations et assurances-vie non affectés			
Legs et autres libéralités affectés			
Mécénat		-2 000,00	-3 000,00
1.3 Autres produits liés à la générosité du public		-218 581,05	-732 283,98
Manifestations			-35,00
Ventes (dont abonnement à vivre)		-1 901,00	-5 803,40
Prestations et autres ventes			
Activités de récupération			-380,71
Charges et Produits exceptionnels			
Droits d'auteurs			
Autres produits affectés aux missions sociales (dont abonnement à vivre)		-24,00	
Autres produits affectés			
Produits financiers		-1 802,35	-764,55
Quotes parts de générosité reçues d'autres entités		-214 853,70	-725 300,32
<b>2. REPRISES SUR PROVISIONS ET DÉPRÉCIATIONS</b>			<b>-39,00</b>
<b>3. UTILISATIONS DES FONDS DÉDIÉS ANTERIEURS</b>		<b>-65 875,09</b>	<b>-65 000,00</b>
Utilisation fonds dédiés sur subventions d'exploitation			
Utilisation fonds dédiés sur contributions financières			
Utilisation fonds dédiés sur contributions financières provenant du siège			
Utilisation fonds dédiés s/ressources GP		-875,09	
Utilisation fonds dédiés ressources GP réseau legs affectés		-65 000,00	-65 000,00
<b>TOTAL DES RESSOURCES</b>		<b>-510 016,38</b>	<b>-1 007 422,67</b>
<b>DÉFICIT DE LA GÉNÉROSITÉ DU PUBLIC DE L'EXERCICE</b>			
<b>TOTAL</b>		<b>-510 016,38</b>	<b>-1 007 422,67</b>
Ressources reportées liées a la générosité du public en début d'exercice ( hors fonds dédiés)		868 155,34	780 149,20
+ Excédent ou - insuffisance de la générosité du public		136 488,36	87 717,40
Investissements et désinvestissements nets liés a la GP		970,19	288,74
Ressources reportées liées a la générosité du public en fin d'exercice ( hors fonds dédiés)		1 005 613,89	868 155,34
<b>B - CONTRIBUTIONS VOLONTAIRES EN NATURE</b>		<b>TOTAL</b>	<b>TOTAL</b>
<b>RESSOURCES DE L'EXERCICE</b>			
<b>1. CONTRIBUTIONS VOLONTAIRES LIÉES À LA GÉNÉROSITÉ DU PUBLIC</b>		<b>-32 067,10</b>	<b>-5 523,23</b>
Bénévolat		-31 639,60	-5 006,82
Prestations en nature			
Dons en nature		-427,50	-516,41
<b>TOTAL</b>		<b>-32 067,10</b>	<b>-5 523,23</b>

LA LIQUE CONTRE LE CANCER	003 - COMITÉ DE L'ALLIER	Décembre 2022	Décembre 2021
Détails	EMPLOIS PAR DESTINATION CER	TOTAL GÉNÉROSITÉ DU PUBLIC	TOTAL GÉNÉROSITÉ DU PUBLIC
<b>EMPLOIS DE L'EXERCICE</b>			
<b>1. MISSIONS SOCIALES</b>		<b>273 089,87</b>	<b>428 877,82</b>
<i>1.1 Réalisées en France</i>		273 089,87	428 877,82
<i>Actions réalisées par l'organisme</i>		40 280,78	35 531,36
Actions en direction des malades, des proches et ébts de santé		26 347,52	23 288,49
Actions de prévention et de promotion du dépistage en direction du public		6 453,77	5 407,28
Actions de formation et d'amélioration des pratiques en direction des professionnels Santé et autres publics		151,13	144,35
Actions de société et politique de santé		453,39	577,40
<i>Actions internationales réalisées par l'organisme</i>			
Actions en direction des chercheurs et etb de recherche contre le cancer		6 874,97	6 113,84
Actions de création-subvention-administration d'établissement			
Autres actions			
<i>Versements à d'autres organismes agissant en France</i>		232 809,09	393 346,46
Actions en direction des malades, des proches et ébts de santé		24 900,00	5 900,00
Actions de prévention et de promotion du dépistage en direction du public			
Actions de formation et d'amélioration des pratiques en direction des professionnels Santé et autres publics			
Actions en direction des chercheurs et etb de recherche contre le cancer		207 909,09	387 446,46
<i>Programmes nationaux</i>		96 109,09	325 146,46
<i>Programmes régionaux et départementaux</i>		111 800,00	62 300,00
Mission reversement legs			
Autres actions			
Actions de société et politique de santé			
<i>1.2 Réalisées à l'étranger</i>			
<i>Actions réalisées par l'organisme</i>			
<i>Versements à un organisme central ou d'autres organismes</i>			
<b>2. FRAIS DE RECHERCHE DE FONDS</b>		<b>56 468,97</b>	<b>49 920,93</b>
<i>2.1 Frais d'appel à la générosité du public</i>		56 468,97	49 920,93
Frais d'appel de dons		22 500,63	21 325,32
Frais d'appel des legs		620,40	
Frais traitements des dons		26 522,51	25 673,41
Frais de traitements des legs			
Frais de campagne pour des dons en nature			
Achats pour manifestations et reventes		6 825,43	2 922,20
Activités de récupérations			
<i>2.2 Frais de recherche d'autres ressources</i>			
Frais de Recherche de Mécénat Aides aux Malades			
Frais de Rech de Mécénat Info,Prév,Dép			
Frais de Recherche de Mécénat Formation			
Frais de Recherche de Mécénat Formation			
Concours ext-parrainage entp Aides aux Malades			
Concours ext-parrainage entp Info,Prév, Dép			
Concours ext-parrainage entp Formation			
Concours ext-parrainage entp Recherche			
Frais de recherche partenariat			
Charges liées à la recherche de subventions et autres concours publics			
<b>3. FRAIS DE FONCTIONNEMENT</b>		<b>43 719,18</b>	<b>37 882,37</b>
<i>3.1 Frais d'information et de communication</i>		7 635,47	1 135,47
Frais d'information et de communication externe		7 635,47	1 135,47
Frais d'information et de communication interne			
<i>3.2 Frais de fonctionnement</i>		34 092,20	34 790,37
Frais de gestion		29 616,72	29 571,24
Formation administrative		287,00	311,24
Impôts et taxes		108,00	
Cotisation statutaire 10%		4 080,48	4 907,89
<i>3.3 Autres charges</i>		1 991,51	1 956,53
Charges financières		107,56	52,50
Dotations aux amortissements		1 883,95	1 904,03
Charges exceptionnelles			
<b>TOTAL DES EMPLOIS</b>		<b>373 278,02</b>	<b>516 681,12</b>
<b>4. DOTATIONS AUX PROVISIONS ET DÉPRÉCIATIONS</b>		<b>250,00</b>	
<b>5. REPORTS EN FONDS DÉDIÉS DE L'EXERCICE</b>			<b>403 024,15</b>
<b>EXCÉDENT DE LA GÉNÉROSITÉ DU PUBLIC DE L'EXERCICE</b>		<b>136 488,36</b>	<b>87 717,40</b>
<b>TOTAL</b>		<b>510 016,38</b>	<b>1 007 422,67</b>
<b>B - CONTRIBUTIONS VOLONTAIRES EN NATURE</b>		<b>TOTAL</b>	<b>TOTAL</b>
<b>EMPLOIS DE L'EXERCICE</b>			
<b>1. CONTRIBUTIONS VOLONTAIRES AUX MISSIONS SOCIALES</b>		<b>427,50</b>	
<i>Réalisées en France</i>		427,50	
<i>Réalisées à l'étranger</i>			
<b>2. CONTRIBUTIONS VOLONTAIRES À LA RECHERCHE DE FONDS</b>		<b>28 286,40</b>	<b>2 119,85</b>
<b>3. CONTRIBUTIONS VOLONTAIRES AU FONCTIONNEMENT</b>		<b>3 353,20</b>	<b>3 403,38</b>
<b>TOTAL</b>		<b>32 067,10</b>	<b>5 523,23</b>
<b>FONDS DÉDIÉS LIÉS À LA GÉNÉROSITÉ DU PUBLIC</b>		<b>TOTAL</b>	<b>TOTAL</b>
Fonds dédiés liés à la générosité du public en début d'exercice			
=- Utilisation		65 875,09	65 000,00
=+Report			403 024,15
Fonds dédiés liés à la générosité du public en fin d'exercice		-65 875,09	338 024,15

#### 4.7.2 Financement des investissements par l'appel à la générosité du Public

Le retraitement des immobilisations et de leurs dotations s'appliquent à compter des exercices ouverts dès le premier exercice d'application du règlement soit à compter du 01/01/2009

Date d'acquisition	Nature de l'immob.	Montant brut	Subv. d'investissement	Part de l'emprunt	Total des immob acquises par la Générosité du Public	Dotations brute	Dotations à neutraliser
30/04/2019	Entre Bat - élec	2 559,45				102,38	102,38
30/04/2019	Entre Bat - plomb	657,36				26,29	26,29
02/05/2019	Acc Parfaits - Trav	2 879,36				191,96	191,96
23/09/2019	Home 3D - Mobilier	2 212,36				442,47	442,47
18/10/2019	Home 3D - Mobilier	3 318,53				663,70	663,70
05/12/2019	Home 3D - Mobilier	1 615,45				323,09	323,09
22/06/2021	MMF -Buste palp	1 167,00				389,00	389,00
25/10/2021	Darty - Mat infor	694,98				231,66	231,66
04/07/2022	BN - PC	818,00			818,00	134,06	134,06
01/09/2022	Esp Méd - Buste	1 188,00			1 188,00	132,00	132,00
03/10/2022	Univr - Casque VR	2 400,00			2 400,00	195,56	195,56
	<b>Total</b>	<b>19 510,49</b>			<b>4 406,00</b>	<b>2 832,17</b>	<b>2 832,17</b>

Le financement des immobilisations a été réparti selon les différentes sources de financement utilisées pour réaliser les acquisitions. Les immobilisations sont financées par la Générosité du public en dehors des emprunts et des subventions d'investissements.

Les dotations se rapportant à ces immobilisations sont neutralisées à hauteur de la quote-part de la générosité du public les ayant financées.

#### 4.7.3 Principes d'affectation par emplois des ressources liées à la générosité du public

La méthode retenue est la détermination dans un premier temps des emplois financés par des ressources autres que celles collectées auprès du public, répartis selon la comptabilité analytique, il s'agit des rubriques du CROD (autres fonds privés, subventions, et autres concours publics, et autres produits).

L'ensemble des autres fonds privés, subventions et autres produits, sera imputé en priorité sur les actions réalisées directement, puis sur les versements à d'autres organismes.

Par déduction, les ressources collectées auprès du Public financent l'ensemble des emplois qui n'a pas été financé par les autres ressources.

## 5. AUTRES INFORMATIONS DE L'ANNEXE

### 5.1 INFORMATIONS RELATIVES AUX OPÉRATIONS ET ENGAGEMENTS HORS BILAN NEANT

### 5.2 AUTRES INFORMATIONS

#### 5.2.1 Informations relatives aux bénévoles

Rubriques	Nombre de personnes	Nombre d'heures de bénévolat dans l'année	Equivalent plein-temps des heures de bénévolat (1)	Valorisation en Euros (2)
<b>Administrateurs élus</b> Ne sont pas comptés les Administrateurs "membres de droit"; réglementaires, soit la participation aux CA et à l'AG, les signatures d'actes, etc....	16			
<b>Bénévoles "administratifs"</b> comptabilité, courrier, téléphone, reçus fiscaux etc....) au siège du Comité. Cela inclut les activités d'administrateurs agissant en dehors de leurs charges normales.	2	202	0,1	3 353
<b>Bénévoles de terrain</b> Y compris les administrateurs agissant en dehors de leurs charges normales Aide aux malades et proches (dans les hôpitaux, à domicile, etc.... Information dans le domaine de l'éducation à la santé, du dépistage, Organisation de manifestations Communication, démarches auprès des médias Ventes au profit du CD Collecte de matériels (cartouches, téléphones...) Quête sur la voie publique ou à domicile Démarches auprès des notaires, des entreprises... Autres.	12	1 704	1,0	28 286
<b>Total</b>	<b>30</b>	<b>1 906</b>	<b>1,1</b>	<b>31 639</b>

(1) A calculer à partir du nombre d'heures annuelles, sur la base de 35 heures hebdomadaires durant 11 mois (nombre d'heures/1645 heures)

(2) Calculé sur la base d'un SMIC et demi taux horaire=16,60€ (nbre heure équivalent temps plein x 16,60€), ou renseigné par le calcul de GABE

### 5.2.2 Informations relatives au personnel salarié

L'effectif moyen salarié de l'association pendant l'exercice par catégorie, se décompose ainsi :

Rubriques	Nombre de personnes	Nombre d'heures DADS	Equivalent plein-temps(1)
Personnel salarié Personnel mis à disposition CES et/ou autres....	2	2 813,41	1,55
<b>Total</b>	<b>2</b>	<b>2 813,41</b>	<b>1,55</b>

(1) = nombre d'heures DADS/1820 heures

### 5.2.3 Frais remboursés aux administrateurs dans l'exercice

Rubriques	Nature	Montant
6251 - Voyages et déplacements	Frais de transport et hébergement	6 659
6257 - Réceptions	Restauration	1 202
...	...	
...	...	
...	...	
	<b>Total</b>	<b>7 861</b>

Note de frais, ainsi que les factures d'hôtel, de train, d'avion réglées directement par le comité

### 5.2.4 Certification du nombre d'adhérents

Le nombre de membres du Comité Départemental à jour de leur cotisation s'élève à 2 166 membres.

La cotisation des adhérents s'élève à 8 euros depuis l'assemblée générale de la Fédération du 29 Juin 2001.