

**Ligue nationale contre le cancer-
Comité départemental de la Drôme**

**Rapport du Commissaire aux Comptes sur les
comptes annuels**

Exercice clos le 31 décembre 2023

**Ligue nationale contre le cancer-
Comité départemental de la Drôme**

3-5 rue Avenue de Romans - 26000 VALENCE

**Rapport du Commissaire aux Comptes sur
les comptes annuels**

Exercice clos le 31 décembre 2023

Rapport du commissaire aux comptes sur les comptes annuels

Exercice clos le 31 décembre 2023

Aux membres du Comité,

Opinion

En exécution de la mission qui nous a été confiée par votre Assemblée, nous avons effectué l'audit des comptes annuels de l'association Ligue Nationale contre le cancer-Comité départemental de la Drôme- relatifs à l'exercice clos le 31 décembre 2023 , tels qu'ils sont joints au présent rapport.

Nous certifions que les comptes annuels sont, au regard des règles et principes comptables français, réguliers et sincères et donnent une image fidèle du résultat des opérations de l'exercice écoulé ainsi que de la situation financière et du patrimoine de l'association à la fin de cet exercice.

Fondement de l'opinion

Référentiel d'audit

Nous avons effectué notre audit selon les normes d'exercice professionnel applicables en France. Nous estimons que les éléments que nous avons collectés sont suffisants et appropriés pour fonder notre opinion.

Les responsabilités qui nous incombent en vertu de ces normes sont indiquées dans la partie « Responsabilités du (des) commissaire(s) aux comptes relatives à l'audit des comptes annuels » du présent rapport.

Indépendance

Nous avons réalisé notre mission d'audit dans le respect des règles d'indépendance prévues par le code de commerce et par le code de déontologie de la profession de commissaire aux comptes, sur la période du 1^{er} janvier 2023 à la date d'émission de notre rapport.

Sans remettre en cause l'opinion exprimée ci-dessus, nous attirons votre attention sur l'incertitude significative liée à des événements ou à des circonstances susceptibles de mettre en cause la continuité d'exploitation décrite dans la note 1.3 et 2.2.1 de l'annexe des comptes annuels.

Justification des appréciations

En application des dispositions des articles L.821-53 et R.821-180 du code de commerce relatives à la justification de nos appréciations, nous vous informons que les appréciations les plus importantes auxquelles nous avons procédé, selon notre jugement professionnel, ont porté sur le caractère approprié des principes comptables appliqués [*le cas échéant* : et sur le caractère raisonnable des estimations significatives retenues et sur la présentation d'ensemble des comptes

Les appréciations ainsi portées s'inscrivent dans le contexte de l'audit des comptes annuels pris dans leur ensemble et de la formation de notre opinion exprimée ci-avant. Nous n'exprimons pas d'opinion sur des éléments de ces comptes annuels pris isolément.

Vérifications spécifiques

Nous avons également procédé, conformément aux normes d'exercice professionnel applicables en France, aux vérifications spécifiques prévues par les textes légaux et réglementaires.

Nous n'avons pas d'observation à formuler sur la sincérité et la concordance avec les comptes annuels des informations données dans les documents sur la situation financière et les comptes annuels adressés aux membres du Comité.

Responsabilités de la direction et des personnes constituant le gouvernement d'entreprise relatives aux comptes annuels

Il appartient à la direction d'établir des comptes annuels présentant une image fidèle conformément aux règles et principes comptables français ainsi que de mettre en place le contrôle interne qu'elle estime nécessaire à l'établissement de comptes annuels ne comportant pas d'anomalies significatives, que celles-ci proviennent de fraudes ou résultent d'erreurs.

Lors de l'établissement des comptes annuels, il incombe à la direction d'évaluer la capacité de l'association à poursuivre son exploitation, de présenter dans ces comptes, le cas échéant, les informations nécessaires relatives à la continuité d'exploitation et d'appliquer la convention comptable de continuité d'exploitation, sauf s'il est prévu de liquider l'association ou de cesser son activité.

Les comptes annuels ont été arrêtés par le conseil d'administration.

Responsabilités du commissaire aux comptes relatives à l'audit des comptes annuels

Il nous appartient d'établir un rapport sur les comptes annuels. Notre objectif est d'obtenir l'assurance raisonnable que les comptes annuels pris dans leur ensemble ne comportent pas d'anomalies significatives. L'assurance raisonnable correspond à un niveau élevé d'assurance, sans toutefois garantir qu'un audit réalisé conformément aux normes d'exercice professionnel permet de systématiquement détecter toute anomalie significative. Les anomalies peuvent provenir de fraudes ou résulter d'erreurs et sont considérées comme significatives lorsque l'on peut raisonnablement s'attendre à ce qu'elles puissent, prises individuellement ou en cumulé, influencer les décisions économiques que les utilisateurs des comptes prennent en se fondant sur ceux-ci.

Comme précisé par l'article L.823-10-1 du code de commerce, notre mission de certification des comptes ne consiste pas à garantir la viabilité ou la qualité de la gestion de votre association.

Dans le cadre d'un audit réalisé conformément aux normes d'exercice professionnel applicables en France, le commissaire aux comptes exerce son jugement professionnel tout au long de cet audit. En outre :

- il identifie et évalue les risques que les comptes annuels comportent des anomalies significatives, que celles-ci proviennent de fraudes ou résultent d'erreurs, définit et met en œuvre des procédures d'audit face à ces risques, et recueille des éléments qu'il estime suffisants et appropriés pour fonder son opinion. Le risque de non-détection d'une anomalie significative provenant d'une fraude est plus élevé que celui d'une anomalie significative résultant d'une erreur, car la fraude peut impliquer la collusion, la falsification, les omissions volontaires, les fausses déclarations ou le contournement du contrôle interne ;
- il prend connaissance du contrôle interne pertinent pour l'audit afin de définir des procédures d'audit appropriées en la circonstance, et non dans le but d'exprimer une opinion sur l'efficacité du contrôle interne ;
- il apprécie le caractère approprié des méthodes comptables retenues et le caractère raisonnable des estimations comptables faites par la direction, ainsi que les informations les concernant fournies dans les comptes annuels ;
- il apprécie le caractère approprié de l'application par la direction de la convention comptable de continuité d'exploitation et, selon les éléments collectés, l'existence ou non d'une incertitude significative liée à des événements ou à des circonstances susceptibles de mettre en cause la capacité de l'association à poursuivre son exploitation. Cette appréciation s'appuie sur les éléments collectés jusqu'à la date de son rapport, étant toutefois rappelé

**LIGUE CONTRE LE
CANCER**

*Rapport du
commissaire aux
comptes sur les
comptes annuels*

*Exercice clos le
31 décembre 2023*


que des circonstances ou événements ultérieurs pourraient mettre en cause la continuité d'exploitation. S'il conclut à l'existence d'une incertitude significative, il attire l'attention des lecteurs de son rapport sur les informations fournies dans les comptes annuels au sujet de cette incertitude ou, si ces informations ne sont pas fournies ou ne sont pas pertinentes, il formule une certification avec réserve ou un refus de certifier ;

- il apprécie la présentation d'ensemble des comptes annuels et évalue si les comptes annuels reflètent les opérations et événements sous-jacents de manière à en donner une image fidèle.

Fait à Mours Saint Eusèbe, le 28 mars 2024,

Le Commissaire aux Comptes

Audicé Drôme
Commissaires aux comptes



Marc PAQUIER

Ligue nationale contre le cancer-Comité départemental de la Drôme

Comptes annuels – Exercice clos le 31 décembre 2023

BILAN ACTIF Exercice au 31/12/2023	Brut	Amortissements & Provisions	Net	Exercice au 31/12/2022
IMMOBILISATIONS INCORPORELLES				
Frais d'établissement				
Frais de recherche et développement				
Donations temporaires d'usufruit				
Concessions, brevets et droits similaires				
Fonds commercial				
Autres immobilisations incorporelles en cours				
Avances et acomptes sur immo. incorporelles				
IMMOBILISATIONS CORPORELLES	342 194.35	(143 863.03)	198 331.32	207 835.63
Terrains				
Constructions	316 111.58	(120 457.24)	195 654.34	205 396.43
Install. techniques, matériel et outillage industriels				
Autres immobilisations corporelles	26 082.77	(23 405.79)	2 676.98	2 439.20
Immobilisations corporelles en cours				
Avances et acomptes				
Biens reçus par legs ou donations destinées à être cédés				
IMMOBILISATIONS FINANCIÈRES	3 094.84		3 094.84	2 233.00
Participations et Créances rattachées à des participations				
Titres immobilisés de l'activité du portefeuille				
Autres titres immobilisés				
Prêts				
Autres immobilisations financières	3 094.84		3 094.84	2 233.00
ACTIF IMMOBILISÉ - TOTAL I	345 289.19	(143 863.03)	201 426.16	210 068.63

STOCKS et EN-COURS	17 987.67		17 987.67	
Matières premières et autres approvisionnements				
En-cours de production de biens				
En-cours de production de services				
Produits intermédiaires et finis				
Marchandises	17 987.67		17 987.67	
AVANCES et ACOMPTES sur COMMANDES				
CRÉANCES	50 416.82		50 416.82	100 242.51
Créances clients, usagers et comptes rattachés				
Créances reçues par legs ou donations				
Autres créances	50 416.82		50 416.82	100 242.51
Legs et donations en cours de réalisation				
TRÉSORERIE	1 190 045.69		1 190 045.69	1 081 765.99
Valeurs mobilières de placement	120 000.00		120 000.00	
Disponibilités	1 070 045.69		1 070 045.69	1 081 765.99
Charges constatées d'avance	2 413.81		2 413.81	18 519.07
ACTIF CIRCULANT - TOTAL II	1 260 863.99		1 260 863.99	1 200 527.57

Frais d'émission des emprunts (III)				
Primes de remboursement des emprunts (IV)				
Ecart de conversion Actif (V)				

TOTAL GÉNÉRAL (I+II+III+IV+V)	1 606 153.18	(143 863.03)	1 462 290.15	1 410 596.20
--------------------------------------	---------------------	---------------------	---------------------	---------------------

ENGAGEMENT REÇUS				
LEGS NET A REALISER				
Acceptés par les organes statutairement compétents				
Autorisés par l'organisme de tutelle				
Non opposition de l'organisme de tutelle				
Assurance vie				
Dons en nature restant à vendre				

BILAN PASSIF		Exercice au 31/12/2023	Exercice au 31/12/2022
Fonds propres sans droit reprise			
Fonds propres statutaires			
Fonds propres complémentaires			
Fonds propres avec droit reprise			
Fonds propres statutaires			
Fonds propres complémentaires			
Ecarts de réévaluation			
Réserves		1 139 934.13	1 201 699.17
Réserves statutaires ou contractuelles		1 139 934.13	1 201 699.17
Réserves pour projet de l'entité			
Autres réserves			
Report à nouveau			
Excédent ou déficit de l'exercice		102 193.58	(61 765.04)
Situation nette (sous total)			
		1 242 127.71	1 139 934.13
Fonds propres consommables			
Fonds propres consommables			
Fonds associatifs résultat /contrôle de tiers financeurs			
Subventions d'investissement			
Provisions réglementées			
FONDS PROPRES - TOTAL I		1 242 127.71	1 139 934.13
Fonds reportés liés aux legs ou donations			
Fonds dédiés			
FONDS REPORTÉS ET DÉDIÉS - TOTAL II			
Provisions pour risques			
Provisions pour charges		43 665.00	40 528.00
PROVISIONS POUR RISQUES ET CHARGES - TOTAL III		43 665.00	40 528.00
EMPRUNTS ET DETTES FINANCIÈRES			
Emprunts obligataires convertibles			
Autres emprunts obligataires			
Emprunts et dettes auprès des établissements de crédit			
Emprunts et dettes financières divers			
AVANCES et ACOMPTES sur COMMANDES EN COURS			
DETTES		176 497.44	230 134.07
Dettes fournisseurs et comptes rattachés		57 732.34	51 818.63
Dettes des legs et donations			
Dettes sociales		50 567.51	43 673.72
Dettes fiscales		3 091.00	823.43
Dettes sur immobilisations et comptes rattachés		1 362.00	
Autres dettes		63 744.59	133 818.29
Legs et donations en cours de réalisation			
Produits constatés d'avance			
EMPRUNTS ET DETTES - TOTAL IV		176 497.44	230 134.07
Ecarts de conversion passif (V)			
TOTAL GÉNÉRAL (I+II+III+IV+V)		1 462 290.15	1 410 596.20

COMPTE DE RESULTAT	31/12/2023	31/12/2022	VARIATION	%
	12 Mois	12 Mois		
Cotisations	25 784.00	26 904.00	(1 120.00)	-4.16 %
Ventes de biens et services	57 584.31	42 560.46	15 023.85	35.30 %
Ventes de biens	14 646.76	12 210.58	2 436.18	19.95 %
. dont ventes de dons en nature				
Ventes de prestations de service	42 937.55	30 349.88	12 587.67	41.48 %
. dont parrainages	641.50	1 052.00	(410.50)	-39.02 %
Concours publics et subventions d'exploitation	3 340.00	3 150.00	190.00	6.03 %
Versements des fondateurs ou consommations de la dotation co				
Ressources liées à la générosité du public	301 338.54	320 758.13	(19 419.59)	-6.05 %
Dons manuels	300 588.54	320 758.13	(20 169.59)	-6.29 %
Mécénats	750.00		750.00	
Legs, donations et assurances-vie				
Contributions financières reçues	332 884.30	181 478.10	151 406.20	83.43 %
Reprises sur amort., dépr., prov. et transfert de charges	1 706.10	1 733.15	(27.05)	-1.56 %
Utilisations des fonds dédiés		15 880.00	(15 880.00)	
Autres produits	2.52		2.52	
PRODUITS D'EXPLOITATION	722 639.77	592 463.84	130 175.93	21.97 %
Achats de marchandises	25 878.25	12 494.21	13 384.04	
Variation de stock	(17 987.67)		(17 987.67)	
Autres achats et charges externes	212 856.14	180 700.50	32 155.64	17.79 %
Aides financières	129 220.34	175 523.29	(46 302.95)	-26.38 %
Impôts, taxes et versements assimilés	3 800.60	3 961.08	(160.48)	-4.05 %
Salaires et traitements	166 348.01	164 408.73	1 939.28	1.18 %
Charges sociales	76 682.78	73 886.40	2 796.38	3.78 %
Dotations aux amortissements, dépréciations et provisions	14 730.93	17 923.51	(3 192.58)	-17.81 %
Reports en fonds dédiés				
Autres charges	27 152.43	27 842.01	(689.58)	-2.48 %
CHARGES D'EXPLOITATION	638 681.81	656 739.73	(18 057.92)	-2.75 %
RÉSULTAT D'EXPLOITATION	83 957.96	(64 275.89)	148 233.85	
De participation				
D'autres valeurs mobilières et créances de l'actif immobilis				
Autres intérêts et produits assimilés	20 648.39	1 130.72	19 517.67	
Reprises sur provisions, dépréciations et transferts de char				
Différences positives de change				
Produits nets sur cessions de valeurs mobilières de placemen				
PRODUITS FINANCIERS	20 648.39	1 130.72	19 517.67	
Dotations aux amortissements, dépréciations et provisions				
Intérêts et charges assimilés				
Différences négatives de change				
Charges nettes sur cessions de valeurs mobilières de placeme				
CHARGES FINANCIÈRES				
RÉSULTAT FINANCIER	20 648.39	1 130.72	19 517.67	

COMPTE DE RESULTAT (suite)	31/12/2023	31/12/2022	VARIATION	%
	12 Mois	12 Mois		
RÉSULTAT COURANT AVANT IMPÔT	104 606.35	(63 145.17)	167 751.52	
Sur opérations de gestion	10.23		10.23	
Sur opérations en capital				
Reprises sur provisions, dépréciations et transferts de char		1 411.13	(1 411.13)	
PRODUITS EXCEPTIONNELS	10.23	1 411.13	(1 400.90)	-99.28 %
Sur opérations de gestion				
Sur opérations en capital				
Dotations aux amortissements, dépréciations et provisions				
CHARGES EXCEPTIONNELLES				
RÉSULTAT EXCEPTIONNEL	10.23	1 411.13	(1 400.90)	-99.28 %
Participation des salariés aux résultats				
Impôts sur les bénéfices	2 423.00	31.00	2 392.00	
TOTAL DES PRODUITS	743 298.39	595 005.69	148 292.70	24.92 %
TOTAL DES CHARGES	641 104.81	656 770.73	(15 665.92)	-2.39 %
EXCÉDENT OU DÉFICIT	102 193.58	(61 765.04)	163 958.62	
Dons en nature	3 127.73	240.00	2 887.73	
Prestations en nature				
Bénévolat	50 569.92	34 909.80	15 660.12	44.86 %
CONTRIBUTIONS VOLONTAIRES EN NATURE	53 697.65	35 149.80	18 547.85	52.77 %
Secours en nature				
Mises à disposition gratuite de biens				
Prestations en nature	3 127.73	240.00	2 887.73	
Personnel bénévole	50 569.92	34 909.80	15 660.12	44.86 %
CHARGES DES CONTRIBUTIONS VOLONTAIRES EN NATURE	53 697.65	35 149.80	18 547.85	52.77 %
NON AFFECTÉS				

1. PRÉSENTATION DE L'ASSOCIATION & DES FAITS CARACTÉRISTIQUES DE L'EXERCICE

1.1 OBJET SOCIAL

L'objet social de l'association est défini dans les statuts de la manière suivante :

« L'association de la Ligue Nationale Contre le Cancer, fondée en 1918 et reconnue d'utilité publique par un décret du Président de la République en date du 22 novembre 1920, a pour but de rassembler toutes les personnes physiques ou morales désireuses d'aider à la lutte contre le cancer, de provoquer, favoriser et coordonner toutes les initiatives privées tendant à développer la lutte contre le cancer, d'aider les malades atteints de cancer ainsi que leur famille ».

« La Ligue Nationale Contre le Cancer a pour objet d'unir les efforts de l'ensemble de ses membres, notamment de ses Comités départementaux, en vue de favoriser et de coordonner les activités exercées par eux, ainsi que celles de grands organismes, publics ou privés, désireux d'aider à la lutte contre le cancer. La Ligue Nationale Contre le Cancer s'attache également à développer des relations avec les associations et organismes étrangers poursuivant un but similaire, ainsi qu'avec les organisations internationales s'intéressant au cancer ».

1.2 NATURE ET PÉRIMÈTRE DES ACTIVITÉS OU MISSIONS SOCIALES REALISÉES

La Ligue Nationale Contre le Cancer exerce quatre missions principales que sont :

- **Action de recherche :**

Dans le cadre de la mission « Recherche », la Ligue initie, soutient, fait réaliser ou réalise et évalue des projets et des programmes couvrant tous les aspects de la recherche contre le cancer, incluant la recherche fondamentale, la recherche clinique, l'épidémiologie et la recherche en sciences humaines et sociales et tout autre projet de recherche. Elle accorde un soutien financier aux jeunes chercheurs. D'une façon générale, elle comprend toute action permettant la réalisation de la mission.

- **Actions en direction des malades :**

Dans le cadre de la mission « Actions pour les malades », la Ligue initie, soutient, réalise et évalue des actions ayant pour objet la qualité de vie et l'accompagnement global des personnes atteintes de la maladie cancéreuse et de leurs proches afin d'améliorer la qualité de leur prise en charge et de la défense de leurs droits. D'une façon générale, elle comprend toute autre action permettant la réalisation de la mission.

- **Actions d'information, et de prévention, dépistage :**

Dans le cadre de la mission « Actions d'information, de prévention et de dépistage », la Ligue initie, soutient, réalise et évalue des actions ayant pour objet d'informer et de communiquer sur la maladie cancéreuse et de participer à l'éducation à la santé. D'une façon générale, elle comprend toute autre action permettant la réalisation de l'information, de la prévention et de la promotion du dépistage.

- **Action de formation :**

Dans le cadre de la mission de « Actions de formation », la Ligue initie, soutient, réalise, et évalue des actions de formations permettant de développer la qualification d'intervenants dans la lutte contre le cancer et ayant trait aux autres missions sociales.

La Ligue Nationale Contre le Cancer développe son action :

- En direction des malades touchés par le cancer et leurs proches, par des soutiens notamment financiers, matériels et psychologiques ;
- En direction du public en général, par la documentation, l'information, notamment sur les cancers et leurs modalités de prévention et de dépistage ;
- En direction des personnels soignants, des établissements de soins et de leurs groupements par des actions de formation et des aides à la diffusion et la mise en œuvre des meilleures pratiques diagnostiques et thérapeutiques ;
- En direction des chercheurs et des équipes de recherche par des aides financières et techniques ;
- Par la création, la subvention et au besoin, par l'administration d'établissements ;

- Et plus généralement, par tous les moyens susceptibles de développer ou rendre plus efficace la lutte contre le cancer.

1.3 ÉVÈNEMENTS SIGNIFICATIFS DE L'EXERCICE ET POSTÉRIEURS A LA CLOTURE

Les faits significatifs survenus au cours de l'exercice sont les suivants :

- Legs Guilleux d'un montant de 165 310,95 euros

2. PRINCIPES ET MÉTHODES COMPTABLES

2.1 PRINCIPES GÉNÉRAUX

2.1.1 Préambule

L'exercice clos le 31/12/2023 a une durée de 12 mois.

Les documents dénommés états financiers comprennent : le bilan, le compte de résultat et l'annexe

2.1.2 Cadre légal de référence

Les comptes annuels de l'exercice clos au 31 décembre 2023 ont été établis et présentés conformément :

- Aux dispositions du code de commerce ;
- Aux dispositions du règlement ANC n°2014-03 relatif au plan comptable général ;
- Aux dispositions spécifiques du règlement ANC n°2018-06, modifié par le règlement ANC N°2020-08.

Les conventions générales comptables ont été appliquées dans le respect du principe de prudence, conformément aux hypothèses de base :

- Continuité de l'exploitation,
- Permanence des méthodes comptables d'un exercice à l'autre,
- Indépendance des exercices.

L'évaluation des éléments de l'actif a été pratiquée par référence à la méthode des coûts historiques.

2.2 DÉROGATIONS

2.2.1 Cotisation des Comités Départementaux

La cotisation de 10% que les Comités Départementaux versent au Siège National au titre de l'exercice est calculée sur les ressources de l'exercice précédent.

Cette disposition a été adoptée pour les raisons suivantes :

- Les états financiers des Comités doivent être remontés au Siège National avant le 31 mars ;
- Le Siège National doit lui-même établir ses comptes annuels pour le 28 février.

3. INFORMATIONS RELATIVES AU BILAN

3.1 NOTES SUR LE BILAN ACTIF

3.1.1 Principes généraux

A leur date d'entrée dans le patrimoine, la valeur des actifs est déterminée dans les conditions suivantes :

- Les actifs acquis à titre onéreux sont comptabilisés à leur coût d'acquisition ;
- Les actifs produits par l'entité sont comptabilisés à leur coût de production ;
- Les actifs acquis à titre gratuit sont comptabilisés à leur valeur vénale ;
- Les actifs acquis par voie d'échange sont comptabilisés à leur valeur vénale.

L'association a mis en œuvre la comptabilisation des immobilisations par composants.

- Les coûts significatifs de remplacement ou de renouvellement d'un composant ou d'un élément d'une immobilisation corporelle sont comptabilisés comme l'acquisition d'un actif séparé et la valeur nette comptable du composant remplacé ou renouvelé est comptabilisée en charges.

Les éventuelles dépréciations sont constatées après identification d'un indice de perte de valeur, fonction des indicateurs suivants :

- Externes : valeur de marché, changements importants, taux d'intérêt et de rendement ;
- Internes : obsolescence ou dégradation physique, changements importants dans le mode d'utilisation, performances inférieures aux prévisions.

La valeur nette comptable est ramenée à la valeur actuelle par le biais d'une dépréciation modifiant ainsi de manière prospective la base amortissable. L'évaluation des dépréciations est réalisée ultérieurement selon les mêmes règles. Quand les raisons qui ont motivé des dépréciations cessent d'exister, elles sont rapportées en résultat.

3.1.2 État de l'actif immobilisé (brut)

Rubriques	A	B	C	D
	Début Exercice	Augmentations	Diminutions	Fin exercice
Immobilisations incorporelles	340 832	1 362		342 194
Immobilisations corporelles	2 233	862		3 095
Immobilisations financières				
Total	343 065	2 224	0	345 289

3.1.2.1 Détail des colonnes « B et C »

Rubriques	Augmentation	Diminution
Immobilisations incorporelles		
→ ...		
→ ...		
Immobilisations corporelles	1 362	
→ Ets Télé Pascal	1 362	
→ ...		
Immobilisations financières	862	
→ Witel	862	
→ ...		
Total	2 224	

3.1.3 Amortissements de l'actif immobilisé

Rubriques	Début Exercice	Dotations	Sorties de l'actif	Fin exercice
Amort. Immobilisations incorporelles				
Amort. Immobilisations corporelles	132 997	11 594	728	143 863
Amort. Immobilisations financières				
Total	132 997	11 594	728	143 863

3.1.4 Méthode et durées d'amortissements

Nature des biens immobilisés	Durées Mode linéaire
Logiciels	3 ans
Bâtiments - Structure	50 ans
Bâtiments - Charpente, couverture & étanchéité	25 ans
Bâtiments - Façade & ravalement	15 ans
Bâtiments - Chauffage	15 ans
Bâtiments - Plomberie et électricité	25 ans
Bâtiments - Menuiseries extérieures	25 ans
Bâtiments - Ascenseur	20 ans
Bâtiments - Peinture & revêtement des sols	15 ans
Aménagement et agencements des bureaux	10 ans
Aménagement bureaux - Chauffage	15 ans
Aménagement bureaux - Plomberie	25 ans
Aménagement bureaux - Menuiseries extérieures	25 ans
Aménagement bureaux - Peinture, revêtement sol	15 ans
Matériel de Bureau	3 ans
Matériel de Transport	4 ans
Conteneurs	3 ans
Matériel Informatique	3 ans
Mobilier de Bureau	5 ans

3.1.5 Tableau de variation des immobilisations financières

Rubriques	Début Exercice	Augmentations	Diminutions	Fin exercice
Titres immobilisés de l'activité de portefeuille				
Autres titres immobilisés				
Prêts				
Autres immobilisations financières	2 233	862		3 095
Total	2 233	862	0	3 095

Les immobilisations financières sont valorisées selon la méthode historique du premier entré premier sorti (méthode FIFO).

Lorsque la valeur du portefeuille au 31 décembre est inférieure à sa valeur historique, une provision pour dépréciation est constituée pour la différence.

Le portefeuille de titres immobilisés comprend : un compte à terme et un contrat capitalisation.

3.1.6 Crédit-bail / Leasing acquis ou renouvelé au 01/01/2023

Rubriques	Montant soucript	Durée	Montant 31/12
Détailler le crédit bail:			
- Véhicule		Néant	
- Matériel de bureau			
- Autres			
...			
Total	0	0	0

3.1.7 Stocks

Un inventaire physique a été fait fin décembre 2023.

Stock de marchandises pour un montant de 17 987,67 euros.

3.1.8 Etat des échéances des créances

Créances	Montant brut	Liquidité de l'actif	
		Échéances	
		Jusqu'à 1 an	à plus d'1 an
Actif immobilisé			
→ Autres immobilisations financières	3 095	3 095	
Actif circulant et charges d'avance			
→ Créances clients et comptes rattachés		0	
→ Autres Créances	47 897	47 897	
→ Créances reçues par legs ou donations	2 520	2 520	
→ Charges constatées d'avance	2 414	2 414	
Total	55 925	55 925	0

3.1.9 Tableaux des dépréciations

Rubriques	Début Exercice	Dotations	Reprises	Fin exercice
Immobilisations incorporelles				
Immobilisations corporelles				
Stocks				
Créances				
Immobilisations financières				
Total	0	0	0	0

Placements	Valeur Nette Comptable	Valeur actuelle	Dépréciation		Produit financier potentiel
			Dotations	Reprises	
Actions					
Contrat de capitalisation					
Obligations					
Bons du trésor					
Autres valeurs mobilières					
Total	0	0	0	0	0

3.1.10 Disponibilités

Rubriques	EXERCICE 2023	
	Montants	Produit financier réalisé
Comptes bancaires	734 535	
Caisse	345	
Livrets et comptes épargne	335 166	5 248
Comptes à termes / Valeurs Mobilières	120 000	15 400
Total	1 190 046	20 648

3.1.11 Produits à recevoir par postes du bilan

Rubriques	EXERCICE 2023	EXERCICE 2022
Fournisseurs débiteurs		
→		
→		
Créances clients et comptes rattachés		
→		
→		
Créances par legs ou donation en cours de réalisation	2 520	66 946
Autres créances		
→ Produits à recevoir	3 227	2 893
→ Dons à recevoir	1 379	1 052
→ Dons à recevoir BN	25 213	29 351
→		
→ Divers produits à recevoir	14 853	
→ Autres produits à recevoir BN	3 226	
Disponibilités		
Total	50 417	100 242

3.1.12 Charges constatées d'avance

Rubriques	EXERCICE 2023	EXERCICE 2022
Doc'Up	411	399
Cabinet Jeanselme	1 072	1 090
Allianz	930	844
Marchandises (Nicodis)		11 611
Marchandises (Nicodis)		4 575
...		
Total	2 414	18 519

3.2 NOTES SUR LE BILAN PASSIF

3.2.1 Tableau de variation des fonds propres

Variation des fonds propres	01/01/2023	Affectation du résultat		Augmentation		Diminution		31/12/2023
	Montant	Montant	Dont générosité du public	Montant	Dont générosité du public	Montant	Dont générosité du public	Montant
Fonds propres sans droit de reprise								
→ Fonds statutaires								
→ Fonds de réserve générale	1 201 699	-61 765						1 139 934
→ Fonds de réserve missions sociales								
→ Legs et donations avec contrepartie								
Fonds propres avec droit de reprise								
Ecarts de réévaluation								
Réserves								
Report à nouveau								
Excédent ou déficit de l'exercice	-61 765	61 765		102 194				102 194
Subventions d'investissement								
Provisions réglementées								
Total	1 139 934	0	0	102 194	0	0	0	1 242 128

3.2.2 Fonds dédiés

La partie des ressources dédiées par des tiers financeurs à des projets définis qui, à la clôture de l'exercice, n'a pu être utilisée conformément à l'engagement pris à leur égard est comptabilisée au compte de passif « fonds dédiés » avec pour contrepartie une charge comptabilisée dans le compte « Reports en fonds dédiés ».

Variation des fonds dédiés issus de :	Montant initial		Fonds à engager au début de l'exercice	Report en fonds dédiés (689)	Utilisation de fonds reportés (789)	Fonds restant à engager en fin d'exercice
	Année	Montant				
Subventions d'exploitation :		0	0	0	0	0
→ ...						
→ ...						
→ ...						
→						
→						
→						
Ressources liées à la Générosité du Public :		0	0	0	0	0
→						
→ ...						
→ ...						
→						
→						
→						
Sous-Total "Dons"		0	0	0	0	0
→						
→ ...						
→ ...						
→ ...						
Sous-Total "Legs"		0	0	0	0	0
Contributions financières d'autres organismes		0	0	0	0	0
→ ...						
→ ...						
Total		0	0	0	0	0

3.2.3 Provisions pour risques et charges

3.2.3.1 Tableau de variation

Rubriques et mouvements	Début Exercice	Dotations	Reprises	Fin exercice
Provisions pour risques → Provisions pour litiges → Autres provisions pour risques				
Provisions pour charges → Provisions pour charges sur legs ou donations → Provisions pour entretien des tombes sur legs → Provisions pour indemnités de départ en retraite →	40 528	3 137		43 665
Total	40 528	3 137	0	43 665

3.2.3.2 Provision pour engagements de retraite et avantages assimilés

Les engagements de retraite et avantages assimilés sont évalués et comptabilisés en application de la recommandation ANC n°2013-02.

Les principales hypothèses économiques retenues sont ; l'engagement de retraite est calculé selon la méthode ci-dessous :

Le calcul ne résulte pas de l'évaluation actuarielle mais d'un calcul réalisé par salarié, selon les hypothèses suivantes :

- Âge de départ à la retraite retenu est 64 ans ;
- Départ volontaire à la retraite à l'initiative du salarié.

3.2.4 Dettes

3.2.4.1 Etat des échéances

Dettes	Montant brut	Degré d'exigibilité du passif		
		Échéances		
		Jusqu'à 1 an	à plus d'1 an	à plus de 5
Emprunts auprès des établissements de crédit : → à 1 an au maximum à l'origine → à plus de 1 an à l'origine				
Dettes fournisseurs et comptes rattachés	57 732	57 732		
Dettes des legs ou donations				
Dettes fiscales et sociales	53 659	53 659		
Dettes sur immobilisations et comptes rattachés	1 362	1 362		
Autres dettes	63 745	63 745		
Produits constatés d'avance				
Total	176 497	176 497	-	-

3.2.4.2 Détail des dettes fiscales et sociales

Rubriques	EXERCICE 2023	EXERCICE 2022
Dettes fiscales :	2 300	31
→ Impôt sur les sociétés	2 300	31
→ Taxe sur les salaires		
→ Formation professionnelle et autres taxes		
→ Etat charges à payer		
Dettes sociales :	51 359	44 497
→ Urssaf/ Pôle emploi	5 606	6 730
→ Caisse de Mutuelle	1 412	1 320
→ Caisse de prévoyance et retraite	5 930	6 520
→ Personnel autres charges à payer		
→ Organismes sociaux autres charges à payer	1 609	1 623
→ Dettes congés à payer	23 133	17 537
→ Provisions charges sociales sur dettes congés à payer	12 878	9 944
→ Prélèvement à la source	791	823
Total	53 659	44 528

3.2.5 Charges à payer par postes du bilan

Rubriques	EXERCICE 2023	EXERCICE 2022
Dettes relatives aux fournisseurs et comptes rattachés :	57 732	44 216
→ Comptes Fournisseurs	9 998	6 406
→ Comptes Fournisseurs Intragroupes	9 117	7 603
→ Comptes Fournisseurs Factures à recevoir	5 665	5 193
→ Comptes Fournisseurs Intragroupes Factures à recevoir	32 953	32 617
Dettes sur immobilisations et comptes rattachés :	0	0
...		
Dettes des legs et donations :	0	0
...		
Autres dettes :	63 745	133 818
→ Recherche Régionale	59 000	110 500
→ Recherche Nationale	35	23 318
→ Dons à reverser au BN	4 710	0
Total	121 477	178 034

3.3 AUTRES INFORMATIONS SUR LE CONTENU DE POSTES DE BILAN

4. INFORMATIONS RELATIVES AU COMPTE DE RESULTAT

4.1 COMPTE DE RESULTAT PAR ORIGINE ET DESTINATION (CROD)

Les règles d'élaboration du CROD et du CER ont été validées par le Conseil d'Administration national en date du 03/03/2020.

LA LIQUE Contre le cancer	026 - COMITÉ DE LA DRÔME	EMPLOIS		Décembre 2023		Décembre 2022	
		TOTAL	Dont générosité du public	TOTAL	Dont générosité du public		
CHARGES PAR DESTINATION							
1.	MISSIONS SOCIALES	397 416,29	396 524,79	421 477,35	416 058,98	421 477,35	416 058,98
1.1	Réalisées en France	397 416,29	396 524,79	421 477,35	416 058,98	421 477,35	416 058,98
1.1.1	Actions réalisées par l'organisme	316 895,95	316 004,45	287 159,06	281 740,69	287 159,06	281 740,69
1.1.2	Versements à d'autres organismes agissant en France	80 520,34	80 520,34	134 318,29	134 318,29	134 318,29	134 318,29
1.2	Réalisées à l'étranger						
1.2.1	Actions réalisées par l'organisme						
1.2.2	Versements à un organisme central ou d'autres organismes						
2.	FRAIS DE RECHERCHE DE FONDS	147 940,52	141 747,53	138 396,58	134 136,58	138 396,58	134 136,58
2.1	Frais d'appel à la générosité du public	133 017,09	126 824,10	124 497,53	120 237,53	124 497,53	120 237,53
2.2	Frais de recherche d'autres ressources	14 923,43	14 923,43	13 899,05	13 899,05	13 899,05	13 899,05
3.	FRAIS DE FONCTIONNEMENT	90 188,00	86 109,29	91 327,80	86 904,65	91 327,80	86 904,65
3.1	Frais d'information et de communication	19 686,44	19 686,44	18 674,24	18 674,24	18 674,24	18 674,24
3.2	Frais de fonctionnement	57 516,92	53 438,21	59 771,98	55 348,83	59 771,98	55 348,83
3.3	Autres charges	12 984,64	12 984,64	12 881,58	12 881,58	12 881,58	12 881,58
4.	DOTATIONS AUX PROVISIONS ET DÉPRÉCIATIONS	3 137,00	3 137,00	5 538,00	5 538,00	5 538,00	5 538,00
5.	IMPÔTS SUR LES BÉNÉFICES	2 423,00		31,00		31,00	
6.	REPORTS EN FONDS DÉDIÉS DE L'EXERCICE						
TOTAL CHARGES		641 104,81	627 518,61	656 770,73	642 638,21	656 770,73	642 638,21
EXCÉDENT OÙ DÉFICIT		102 193,58		-61 765,04		-61 765,04	

		Décembre 2023		Décembre 2022	
		TOTAL	Dont générosité du public	TOTAL	Dont générosité du public
B - CONTRIBUTIONS VOLONTAIRES EN NATURE					
CHARGES PAR DESTINATION					
1.	CONTRIBUTIONS VOLONTAIRES AUX MISSIONS SOCIALES				
	Réalisées en France				
	Réalisées à l'étranger				
2.	CONTRIBUTIONS VOLONTAIRES À LA RECHERCHE DE FONDS	3 127,73	3 127,73	240,00	240,00
3.	CONTRIBUTIONS VOLONTAIRES AU FONCTIONNEMENT	50 569,92	50 569,92	34 909,80	34 909,80
TOTAL		53 697,65	53 697,65	35 149,80	35 149,80

026 - COMITÉ DE LA DRÔME		Décembre 2023		Décembre 2022	
		TOTAL	Dont générosité du public	TOTAL	Dont générosité du public
RESSOURCES					
PRODUITS PAR ORIGINE					
1.	PRODUITS LIÉS À LA GÉNÉROSITÉ DU PUBLIC	-726 600,05	-726 600,05	-550 539,51	-550 539,51
1.1	Cotisations sans contrepartie	-25 784,00	-25 784,00	-26 904,00	-26 904,00
1.2	Dons, legs et mécénat	-301 338,54	-301 338,54	-320 758,13	-320 758,13
1.3	Autres produits liés à la générosité du public	-399 477,51	-399 477,51	-202 877,38	-202 877,38
2.	PRODUITS NON LIÉS À LA GÉNÉROSITÉ DU PUBLIC	-12 640,95	-12 640,95	-24 025,05	-24 025,05
2.1	Cotisations avec contrepartie				
2.2	Parrainage des entreprises	-641,50	-641,50	-1 052,00	-1 052,00
2.3	Contributions financières sans contrepartie	-10 997,99	-10 997,99	-21 239,90	-21 239,90
2.4	Autres produits non liés à la générosité du public	-1 001,46	-1 001,46	-1 733,15	-1 733,15
3.	SUBVENTIONS ET AUTRES CONCOURS PUBLICS	-3 340,00	-3 340,00	-3 150,00	-3 150,00
4.	REPRISES SUR PROVISIONS ET DÉPRÉCIATIONS	-717,39	-717,39	-1 411,13	-1 411,13
5.	UTILISATIONS DES FONDS DÉDIÉS ANTERIEURS			-15 880,00	-15 880,00
	TOTAL	-743 298,39	-727 317,44	-595 005,69	-551 950,64

B - CONTRIBUTIONS VOLONTAIRES EN NATURE		Décembre 2023		Décembre 2022	
		TOTAL	Dont générosité du public	TOTAL	Dont générosité du public
PRODUITS PAR ORIGINE					
1.	CONTRIBUTIONS VOLONTAIRES LIÉES À LA GÉNÉROSITÉ DU PUBLIC	-53 697,65	-53 697,65	-35 149,80	-35 149,80
	Bénévolat				
	Prestations en nature	-50 569,92	-50 569,92	-34 909,80	-34 909,80
	Dois en nature	-3 127,73	-3 127,73	-240,00	-240,00
2.	CONTRIBUTIONS VOLONTAIRES NON LIÉES À LA GÉNÉROSITÉ DU PUBLIC				
3.	CONCOURS PUBLICS EN NATURE				
	Prestations en nature				
	Dois en nature				
	TOTAL	-53 697,65	-53 697,65	-35 149,80	-35 149,80

4.2 PRODUITS DU COMPTE DE RÉSULTAT PAR ORIGINE ET DESTINATION

4.2.1 Produits liés à la générosité du public

Les produits de la générosité du public constituent la première source de financement de l'Association. Ils sont utilisés en priorité pour le financement des missions sociales.

4.2.1.1 Cotisations sans contrepartie

Les cotisations sans contrepartie sont les cotisations sans autre contrepartie que la participation à l'assemblée générale.

Les cotisations sont comptabilisées en produit lors de leur encaissement effectif.

4.2.1.2 Dons manuels et dons étrangers

Le poste « dons manuels » comprend les dons manuels monétaires dont le fait générateur est l'encaissement, enregistrés au fur et à mesure de leur collecte et sont répartis entre dons affectés et non affectés.

4.2.1.3 Mécénat

Le mécénat est un soutien financier ou matériel apporté par une personne morale ou une personne physique à une action ou une activité d'intérêt général.

Le montant octroyé au titre d'une convention de mécénat est comptabilisé en produit dans un compte « Mécénats » à la signature de la convention.

Si la convention est pluriannuelle la part attribuée relative aux exercices ultérieurs est comptabilisée en produits constatés d'avance.

Un mécénat non financier constitue une contribution volontaire en nature.

4.2.1.4 Autres produits liés à la générosité du public

Rubriques	Exercice 2023	Exercice 2022
Quote-part de générosité reçue d'autres organismes		
→ ...		
→ ...		
Revenus générés par les actifs issus de la générosité du public (a) :		
→Manifestations	55 536	40 114
→Ventes	1 407	1 395
→Produits financiers	20 648	1 131
→ Quotes parts de générosité reçues d'autres entités	321 886	160 238
Total	399 478	202 877

(a) Au sein de Ligue, les produits financiers sont exclusivement générés à partir d'actifs issus de la Générosité du Public.

4.2.2 Produits non liés à la générosité du public

4.2.2.1 Parrainage des entreprises

Le parrainage est un soutien financier apporté à l'entité par une personne physique ou morale comportant une contrepartie directe (en général publicitaire) pour le partenaire.

Les conventions de produit-partage, qui consistent par exemple en un reversement d'une part du prix de vente d'un article ou d'un service à une entité bénéficiaire, revêtent soit la forme de mécénat soit la forme de parrainage selon les termes de la convention.

4.2.2.2 Contributions financières sans contrepartie

Une contribution financière est un soutien facultatif octroyé par une autre entité. Ces contributions ne constituent pas la rémunération de prestations ou de fourniture de biens.

Une contribution financière reçue d'autres organismes est considérée comme un produit non lié à la générosité du public sauf si, par exemple, une convention prévoit qu'une entité tierce reverse une quote-part de générosité du public de cette entité, auquel cas cette quote-part sera considérée comme des produits de la générosité du public.

Les contributions financières ainsi définies sont comptabilisées à la signature de la convention d'octroi dans un compte de produits :

- D'exploitation, si elles correspondent à une ressource relevant de l'activité courante de l'entité ;
- Exceptionnels, si elles ne relèvent pas de l'activité courante de l'entité.

4.2.2.3 Autres produits non liés à la générosité du public

La rubrique « Autres produits non liés à la générosité du public » comprend :

Rubriques	Exercice 2023	Exercice 2022
Ventes de marchandises ou de prestations de services		
Revenus générés par les actifs non issus de la générosité du public :		
→ Transfert de charges	989	1 733
→ Produits exceptionnelles	13	0
→		
Total	1 002	1 733

4.2.3 Subventions et autres concours publics

La rubrique « Subventions et autres concours publics » comprend :

- Au titre des subventions :
 - Les subventions d'exploitation ;
 - La quote-part des subventions d'investissements réintégrée au cours de l'exercice au compte de résultat.
- Les concours publics définis à l'article 142-9.

Les dépenses engagées avant que notre association ait obtenu la notification d'attribution de la subvention sont inscrites en charges, sans que la subvention attendue puisse être inscrite en produits.

Les conventions d'attributions de subvention comprennent généralement des conditions suspensives ou résolutoires. Tant qu'une condition suspensive persiste, la subvention ne peut être comptabilisée en produits.

Une subvention d'exploitation est octroyée à l'entité pour lui permettre de compenser l'insuffisance de certains produits d'exploitation ou de faire face à certaines charges d'exploitation.

Les subventions d'exploitation sont comptabilisées en produit lors de la notification de l'acte d'attribution de la subvention par l'autorité administrative.

La fraction de subvention dédiée à un projet défini tel que défini à l'article 132-1 qui n'a pu être utilisée conformément à son objet au cours de l'exercice est comptabilisée dans le compte de charges « *Reports en fonds dédiés* » en contrepartie du passif « *Fonds dédiés sur subvention d'exploitation* ».

La fraction d'une subvention pluriannuelle rattachée à des exercices futurs est inscrite à la clôture de l'exercice en produits constatés d'avance.

Les risques d'indus/de reversement de subvention sont enregistrés en « *Provisions pour risques et charges* »

4.2.4 Reprises sur provisions et dépréciations

Rubriques	Exercice 2023	Exercice 2022
Reprises sur dépréciations des immobilisations incorporelles et corporelles	717	1411
Reprises sur dépréciations d'actifs reçus par legs ou donations destinés à être cédés		
Total	717	1411

4.2.5 Utilisation des fonds dédiés

Rubriques	Exercice 2023	Exercice 2022
Utilisation des fonds dédiés sur subventions d'exploitation		880
Utilisation des fonds dédiés sur contributions financières d'autres organismes		15 000
Utilisation des fonds dédiés sur ressources liées à la générosité du public		
Total	0	15 880

4.3 CHARGES DU COMPTE DE RÉSULTAT PAR ORIGINE ET DESTINATION

4.3.1 Modalités de répartition des charges

La structure du compte de résultat par origine et destination est établie à partir de la balance

Les charges supportées par l'association sont ventilées selon leur origine et leur utilisation entre les différentes catégories :

- Missions sociales ;
- Frais de recherche de fonds ;
- Frais de fonctionnement.

Une répartition analytique des charges directes est effectuée lors de l'enregistrement comptable, les charges indirectes (loyers, salaires, etc.) font l'objet d'une affectation par clé de répartition.

La méthode d'affectation des couts indirects est définie suivant un pourcentage Et garde un caractère permanent, cette méthodologie a été validé par le conseil d'administration en date du 13 décembre 2015.

REPARTITION DES CHARGES	Missions sociales	Frais de recherche de fonds	Frais de fonctionnement	TOTAL
				0
Loyer			936	936
Assurance	506		337	844
Electricité et eau	611		1 242	1 853
Téléphone	1 590		1 060	2 650
Affranchissement	7 012		700	7 712
Entretien sur bien immo	5 603		3 735	9 338
Location Mobilière	2 719	846	1 619	5 184
Charges Locatives	2 778		1 852	4 630
Salaires et traitements	152 422	60 396	30 213	243 031
Total	173 241	61 242	41 695	276 178

Les frais de personnel de fonctionnement sont répartis en fonction du pourcentage du temps de travail effectif passé dans les emplois correspondant, selon une clé de répartition.

Rubriques	Exercice 2023	Exercice 2022
Actions pour les malades	85 877	84 504
Actions d'information, de prévention et de dépistage	66 544	62 484
Actions de formation		
Actions de recherche		
Actions de société et politique de santé		
Frais d'appel aux dons et legs	60 396	53 650
Frais de fonctionnement (dont communication)	30 213	37 657
Total	243 031	238 295

4.3.2 Missions sociales

MISSIONS SOCIALES		
Actions réalisées directement	2023	2022
Actions pour les malades	227 664	204 249
Actions d'information, prévention,dépistage	77 749	70 829
Actions de formation	2 077	272
Actions de recherche	8 610	10 995
Actions autres	796	815
Total	316 896	287 160
Versement à d'autres organismes	2023	2022
Actions pour les malades	2 000	500
Actions d'information, prévention,dépistage		
Actions de formation		
Actions de recherche	78 520	133 818
Actions autres		
Total	80 520	134 318

4.3.3 Frais de recherche de fonds

4.3.3.1 Frais d'appel à la générosité du public

La rubrique « Frais d'appel à la générosité du public » comprend les charges engagées par l'association dans le but de recueillir auprès du public des moyens pour réaliser son action.

Les frais d'appel à la générosité du public correspondent aux frais de recherche et de traitement de dons et libéralités. Ils comprennent à titre d'exemple :

- Les frais d'appel à dons, quelle que soit la forme de ces dons (en nature, donations, legs, assurances-vie) auprès des entreprises et des particuliers. La publicité ou l'appel à dons peut se faire sous de multiples formes : campagne publicitaire sur panneaux, par envoi postal, par médias sociaux, spots publicitaires ;
- Les frais de traitement des dons, legs, donations, assurance-vie ou mécénat ;
- Les frais d'appel à bénévolat ;
- Les frais de gestion des actifs issus de la générosité du public ou financés par la générosité du public.

4.3.3.2 Frais de recherches des autres ressources

La rubrique « Frais de recherche d'autres ressources » comprend les frais engagés par l'entité dans le but d'obtenir des ressources non liées à la générosité du public et des subventions ou autres concours publics.

Les frais de recherche d'autres ressources comprennent notamment :

- Les frais de recherche et de traitement de parrainage, de cotisations avec contrepartie ou de contributions financières reçues d'autres organismes sans but lucratif pour remplir leurs missions sociales ;
- Les frais liés à la recherche, aux demandes et aux traitements des subventions d'exploitation ou d'investissement ou de collecte de participations, contributions et taxes ;
- Les frais de gestion des actifs qui ne sont pas issus de la générosité du public dont les fruits constituent des produits de l'entité lui permettant de remplir ses missions sociales.

4.3.4 Frais de fonctionnement

La rubrique « Frais de fonctionnement » comprend les charges engagées pour la gestion et la gouvernance de l'entité.

Les charges relatives aux fonctions relevant des frais de fonctionnement dont l'entité peut justifier l'affectation à la réalisation de missions sociales ou à des frais de recherche de fonds, sont affectées aux rubriques « Missions sociales » ou « Frais de recherche de fonds ».

Rubriques	2023	2022
Frais d'information et de communication	19 686	18 674
Frais de gestion	47 866	49 272
Formation Administrative		497
Impôts et Taxes	2 485	2 670
Cotisation Statutaires 10%	7 166	7 333
Autres Charges	12 985	12 882
Total	90 188	91 328

4.3.5 Dotations aux provisions et dépréciations

Les dotations aux provisions et dépréciations concernent notamment les legs ou donations avec charges et les dépréciations des actifs acquis au moyen de la générosité du public.

Contrairement aux dotations aux provisions et dépréciations qui seront reprises lors de la constatation de la charge, objet de la provision ou de la dépréciation, ou si elles deviennent sans objet, les dotations aux

amortissements constituent des charges définitives qui sont ventilées dans les rubriques de missions sociales, frais de recherche de fonds ou frais de fonctionnement.

4.3.6 Reports en fonds dédiés de l'exercice

Rubriques	Exercice 2023	Exercice 2022
Report en fonds dédiés des subventions d'exploitation	Néant	Néant
Report en fonds dédiés des dons manuels affectés		
Report en fonds dédiés des legs et donations affectés		
Report en fonds dédiés des contributions financières d'autres organismes		
Total		

4.4 CONTRIBUTIONS VOLONTAIRES EN NATURE DU CROD

4.4.1 Principes généraux

Une contribution volontaire en nature est l'acte par lequel une personne physique ou morale apporte à l'association un travail (bénévolat, mises à dispositions de personnes), des biens (dons en nature) ou des services (mises à disposition de locaux ou de matériel, prêt à usage) à titre gratuit.

L'entité qui apporte ou affecte des biens en nature isolés ou des sommes en numéraire, à une personne morale de droit privé à but non lucratif, ne bénéficie, par cette opération, d'aucun droit sur le patrimoine de cette personne morale bénéficiaire.

Les contributions volontaires en nature sont comptabilisées dans des comptes de classe 8 :

- Au crédit, les contributions volontaires par catégorie (dons en nature consommés ou utilisés en l'état, prestations en nature, bénévolat) ;
- Au débit, en contrepartie, leurs emplois selon leur nature (secours en nature, mises à disposition gratuite de locaux, prestations, personnel bénévole).

Ces éléments sont présentés au pied du compte de résultat dans la partie « Contributions volontaires en nature », en deux colonnes de totaux égaux.

4.4.2 Principes de valorisation

Nature de la contribution	Méthode de valorisation	2023	2022
Bénévolat Prestation Autres (à préciser)	SMIC x 1,5 Tarif négocié	50 570	34 910
Total		50 570	34 910

Exemples : valorisation des locaux mis à disposition, mise à disposition de salle, prestations diverses

4.5 TABLEAU DE RAPPROCHEMENT ENTRE LES CHARGES DU COMPTE DE RESULTAT ET LE CROD

⇒ *A insérer*

TABLEAU DE RAPPROCHEMENT ENTRE LES CHARGES DU COMPTE DE RESULTAT ET DU CROD	Missions sociales				Frais de recherche de fonds		Frais de fonction- nement	Dotations aux provisions	Impôts sur les bénéfices	Report en fonds dédiés	TOTAL COMPTE DE RÉSULTAT
	Réalisées en France		Réalisées à l'étranger		Générosité du public	Autres ressources					
	Par l'organisme	Versements à d'autres organismes	Par l'organisme	Versements à d'autres organismes							
Achats de marchandises	936,28				24 828,47		113,50				25 878,25
Variation de stock					-17 987,67						-17 987,67
Autres achats et charges externes	99 191,49				75 048,25		38 616,40				212 856,14
Aides financières	48 700,00	80 520,34									129 220,34
Impôts, taxes et versement assimilés	1 315,20						2 485,40				3 800,60
Salaires et traitements	105 400,36				30 914,62	10 184,22	19 848,81				166 348,01
Charges sociales	47 021,27				14 628,79	4 668,43	10 364,29				76 682,78
Dotations aux amortissements et dépréciations							11 593,93	3 137,00			14 730,93
Dotations aux provisions											
Reports en fonds dédiés											
Autres charges	14 331,35				5 655,41		7 165,67				27 152,43
Charges financières											
Charges exceptionnelles											
Participations des salariés aux résultats											
Impôt sur les bénéfices									2 423,00		2 423,00
TOTAL	316 895,95	80 520,34	0,00	0,00	133 087,87	14 852,65	90 188,00	3 137,00	2 423,00	0,00	641 104,81

TABLEAU DE RAPPROCHEMENT ENTRE LES CONTRIBUTIONS VOLONTAIRES DU COMPTE DE RÉSULTAT ET DU CROD	Missions sociales		Frais de recherche de fonds	Frais de fonction- nement	TOTAL COMPTE DE RESULTAT
	Réalisées en France	Réalisées à l'étranger			
Secours en nature					
Mises à disposition gratuite de biens					
Prestations de services			3 127,73		3 127,73
Personnel bénévole				50 569,92	50 669,92
TOTAL	0,00	0,00	3 127,73	50 569,92	53 797,65

4.6 AUTRES INFORMATIONS SUR LE CONTENU DE POSTES DU COMPTE DE RESULTAT

4.6.1 Honoraires des commissaires-aux-comptes

Le montant des honoraires des commissaires-aux-comptes figurant au compte de résultat se présente comme suit :

Rubriques	Exercice 2023
Contrôle légal des comptes	3 780
Autres missions	
Total	3 780

4.6.2 Charges et produits exceptionnels

Rubriques	Exercice 2023
Produits exceptionnels	
→ Produits divers de gestion courantes	2,52
→ Produits sur exercices antérieurs	10,23
→ ...	
→ ...	
Total	12,75
Charges exceptionnelles	
→	
→ ...	
→ ...	
→ ...	
→ ...	
→ ...	
→ ...	
Total	0

4.7 COMPTE D'EMPLOI ANNUEL DES RESSOURCES COLLECTÉES AUPRÈS DU PUBLIC (CER)

4.7.1 Compte d'Emploi des Ressources (CER)

LA LIQUE CONTRE LE CANCER	026 - COMITÉ DE LA DRÔME	Décembre 2023	Décembre 2022
	EMPLOIS PAR DESTINATION CER	TOTAL GÉNÉROSITÉ DU PUBLIC	TOTAL GÉNÉROSITÉ DU PUBLIC
EMPLOIS DE L'EXERCICE			
1. MISSIONS SOCIALES		396 524,79	416 058,98
1.1 Réalisées en France		396 524,79	416 058,98
Actions réalisées par l'organisme		316 004,45	281 740,69
Actions en direction des malades, des proches et étbs de santé		227 663,59	204 248,70
Actions de prévention et de promotion du dépistage en direction du public		76 857,80	65 410,97
Actions de formation et d'amélioration des pratiques en direction des professionnels Santé et autres publics		2 077,00	271,58
Actions de société et politique de santé		796,18	814,74
Actions internationales réalisées par l'organisme			
Actions en direction des chercheurs et etb de recherche contre le cancer		8 609,88	10 994,70
Actions de création-subvention-administration d'établissement			
Autres actions			
Versements à d'autres organismes agissant en France		80 520,34	134 318,29
Actions en direction des malades, des proches et ebts de santé		2 000,00	500,00
Actions de prévention et de promotion du dépistage en direction du public			
Actions de formation et d'amélioration des pratiques en direction des professionnels Santé et autres publics			
Actions en direction des chercheurs et etb de recherche contre le cancer		78 520,34	133 818,29
Programmes nationaux		14 792,32	23 318,29
Programmes régionaux et départementaux		63 728,02	110 500,00
Mission reversement legs			
Autres actions			
Actions de société et politique de santé			
1.2 Réalisées à l'étranger			
Actions réalisées par l'organisme			
Versements à un organisme central ou d'autres organismes			
2. FRAIS DE RECHERCHE DE FONDS		141 747,53	134 136,58
2.1 Frais d'appel à la générosité du public		126 824,10	120 237,53
Frais d'appel de dons		59 425,83	56 419,74
Frais d'appel des legs			
Frais traitements des dons		30 016,32	28 584,07
Frais de traitements des legs			
Frais de campagne pour des dons en nature			
Achats pour manifestations et ventes		37 381,95	35 233,72
Activités de récupérations			
2.2 Frais de recherche d'autres ressources		14 923,43	13 899,05
Frais de Recherche de Mécénat Aides aux Malades			
Frais de Rech de Mécénat Info,Prév,Dép			
Frais de Recherche de Mécénat Formation			
Frais de Recherche de Mécénat recherche			
Concours ext-parrainage entp Aides aux Malades			
Concours ext-parrainage entp Info,Prév, Dép			
Concours ext-parrainage entp Formation			
Concours ext-parrainage entp Recherche			
Frais de recherche partenariat		14 923,43	13 899,05
Charges liées à la recherche de subventions et autres concours publics			
3. FRAIS DE FONCTIONNEMENT		86 109,29	86 904,65
3.1 Frais d'information et de communication		19 686,44	18 674,24
Frais d'information et de communication externe		10 282,42	9 387,52
Frais d'information et de communication interne		9 404,02	9 286,72
3.2 Frais de fonctionnement		53 438,21	55 348,83
Frais de gestion		43 787,14	44 848,75
Formation administrative			496,98
Impôts et taxes		2 485,40	2 670,48
Cotisation statutaire 10%		7 165,67	7 332,62
3.3 Autres charges		12 984,64	12 881,58
Charges financières		1 390,71	496,07
Dotations aux amortissements		11 593,93	12 385,51
Charges exceptionnelles			
TOTAL DES EMPLOIS		624 381,61	637 100,21
4. DOTATIONS AUX PROVISIONS ET DÉPRÉCIATIONS		3 137,00	5 538,00
5. REPORTS EN FONDS DÉDIÉS DE L'EXERCICE			
EXCÉDENT DE LA GÉNÉROSITÉ DU PUBLIC DE L'EXERCICE		99 798,83	
TOTAL		727 317,44	642 638,21

B - CONTRIBUTIONS VOLONTAIRES EN NATURE		TOTAL	TOTAL
EMPLOIS DE L'EXERCICE			
1. CONTRIBUTIONS VOLONTAIRES AUX MISSIONS SOCIALES			
Réalisées en France			
Réalisées à l'étranger			
2. CONTRIBUTIONS VOLONTAIRES À LA RECHERCHE DE FONDS		3 127,73	240,00
3. CONTRIBUTIONS VOLONTAIRES AU FONCTIONNEMENT		50 569,92	34 909,80
TOTAL		53 697,65	35 149,80

	026 - COMITÉ DE LA DRÔME	Décembre 2023	Décembre 2022
	EMPLOIS PAR DESTINATION CER	TOTAL GÉNÉROSITÉ DU PUBLIC	TOTAL GÉNÉROSITÉ DU PUBLIC

FONDS DÉDIÉS LIÉS À LA GÉNÉROSITÉ DU PUBLIC	TOTAL	TOTAL
Fonds dédiés liés a la générosité du public en début d'exercice		
=- Utilisation		
=+Report		
Fonds dédiés liés a la générosité du public en fin d'exercice		

026 - COMITÉ DE LA DRÔME Décembre 2023	RESSOURCES 25/03/2024 - 12:50	EXERCICE N		EXERCICE N-1	
		TOTAL	Dont générosité du public	TOTAL	Dont générosité du public
PRODUITS PAR ORIGINE					
1. PRODUITS LIÉS À LA GÉNÉROSITÉ DU PUBLIC		-726 600,05	-726 600,05	-550 539,51	-550 539,51
1.1 Cotisations sans contrepartie		-25 784,00	-25 784,00	-26 904,00	-26 904,00
Cotisations		-25 784,00	-25 784,00	-26 904,00	-26 904,00
1.2 Dons, legs et mécénat		-301 338,54	-301 338,54	-320 758,13	-320 758,13
Dons manuels non affectés		-287 327,79	-287 327,79	-309 625,94	-309 625,94
Dons manuels affectés		-13 260,75	-13 260,75	-8 285,19	-8 285,19
Legs, donations et assurances-vie non affectés					
Legs et autres libéralités affectés					
Mécénat		-750,00	-750,00	-2 847,00	-2 847,00
1.3 Autres produits liés à la générosité du public		-399 477,51	-399 477,51	-202 877,38	-202 877,38
Manifestations		-55 535,87	-55 535,87	-40 113,75	-40 113,75
Ventes (dont abonnement à vivre)		-1 406,94	-1 406,94	-1 394,71	-1 394,71
Prestations et autres ventes					
Activités de récupération					
Charges et Produits exceptionnels					
Droits d'Auteurs					
Autres produits affectés aux missions sociales (dont abonnement à vivre)					
Autres produits affectés					
Produits financiers		-20 648,39	-20 648,39	-1 130,72	-1 130,72
Quotes parts de générosité reçues d'autres entités		-321 886,31	-321 886,31	-160 238,20	-160 238,20
2. PRODUITS NON LIÉS À LA GÉNÉROSITÉ DU PUBLIC		-12 640,05		-24 025,05	
2.1 Cotisations avec contrepartie					
Cotisations					
2.2 Parrainage des entreprises		-641,50		-1 052,00	
Parrainage et recherche partenariat		-641,50		-1 052,00	
2.3 Contributions financières sans contrepartie		-10 997,99		-21 238,90	
Contributions financières reçues		-10 997,99		-21 238,90	
2.4 Autres produits non liés à la générosité du public		-1 001,46		-1 733,15	
Autres prod d'activités annexes et prest					
Transfert de charges		-988,71		-1 733,15	
Produits exceptionnels		-12,75			
Ventes et Prestations (Comités)					
3. SUBVENTIONS ET AUTRES CONCOURS PUBLICS		-3 340,00		-3 150,00	
État					
SINCA					
Collectivités locales					
Autres organismes					
Autres subventions affectées aux missions sociales		-3 340,00		-3 150,00	
4. REPRISSES SUR PROVISIONS ET DÉPRÉCIATIONS		-717,39	-717,39	-1 411,13	-1 411,13
5. UTILISATIONS DES FONDS DEDIES ANTERIEURS				-15 880,00	
Utilisation fonds dédiés sur subventions d'exploitation				-880,00	
Utilisation fonds dédiés sur contributions financières					
Utilisation fonds dédiés sur contributions financières provenant du siège				-15 000,00	
Utilisation fonds dédiés s/ressources GP					
Utilisation fonds dédiés ressources GP réseau legs affectés					
TOTAL		-743 298,39	-727 317,44	-595 005,69	-551 950,64

B - CONTRIBUTIONS VOLONTAIRES EN NATURE		EXERCICE N		EXERCICE N-1	
		TOTAL	Dont générosité du public	TOTAL	Dont générosité du public
PRODUITS PAR ORIGINE					
1. CONTRIBUTIONS VOLONTAIRES LIÉES À LA GÉNÉROSITÉ DU PUBLIC		-53 697,65	-53 697,65	-35 149,80	-35 149,80
Bénévolat		-50 569,92	-50 569,92	-34 909,80	-34 909,80
Prestations en nature					
Dons en nature		-3 127,73	-3 127,73	-240,00	-240,00
2. CONTRIBUTIONS VOLONTAIRES NON LIÉES À LA GÉNÉROSITÉ DU PUBLIC					
3. CONCOURS PUBLICS EN NATURE					
Prestations en nature					
Dons en nature					
TOTAL		-53 697,65	-53 697,65	-35 149,80	-35 149,80

4.7.2 Financement des investissements par l'appel à la générosité du Public

Le retraitement des immobilisations et de leurs dotations s'appliquent à compter des exercices ouverts dès le premier exercice d'application du règlement soit à compter du 01/01/2009

Date d'acquisition	Nature de l'immob.	Montant brut	Subv. d'investissement	Part de l'emprunt	Total des immob acquises par la Générosité du Public	Dotations brute	Dotations à neutraliser
21/04/2011	Structure	225 400,00				4 508,00	4 508,00
21/04/2011	Chauffage	8 960,00				596,28	596,28
21/04/2011	Plomberie Elec	18 200,00				728,00	728,00
21/04/2011	Menuiseries Ext	9 240,00				369,60	369,60
21/04/2011	Peinture Revêt Sol	18 200,00				1 211,19	1 211,19
16/05/2014	Climatisation	1 790,40				201,56	201,56
16/05/2014	Climatisation	6 157,20				693,16	693,16
30/09/2016	Réfection peinture	5 631,00				225,40	225,40
21/05/2019	Climatisation	3 415,17				341,38	341,38
08/12/2020	3 PC portable Dell	2 497,00				781,65	781,65
19/01/2022	Travaux bureau	7 446,00				744,54	744,54
16/03/2022	Casques Virtuels	2 400,00				799,99	799,99
14/04/2022	Meuble salle bain	1 230,00				122,98	122,98
04/07/2022	PC portable Dell	731,00				242,46	242,46
09/12/2023	Télé Salle Réunion				1 320,00	27,74	27,74
Total		311 297,77			1 320,00	11 593,93	11 593,93

Le financement des immobilisations a été réparti selon les différentes sources de financement utilisées pour réaliser les acquisitions. Les immobilisations sont financées par la Générosité du public en dehors des emprunts et des subventions d'investissements.

Les dotations se rapportant à ces immobilisations sont neutralisées à hauteur de la quote-part de la générosité du public les ayant financées.

4.7.3 Principes d'affectation par emplois des ressources liées à la générosité du public

La méthode retenue est la détermination dans un premier temps des emplois financés par des ressources autres que celles collectées auprès du public, répartis selon la comptabilité analytique, il s'agit des rubriques du CROD (autres fonds privés, subventions, et autres concours publics, et autres produits).

L'ensemble des autres fonds privés, subventions et autres produits, sera imputé en priorité sur les actions réalisées directement, puis sur les versements à d'autres organismes.

Par déduction, les ressources collectées auprès du Public financent l'ensemble des emplois qui n'a pas été financé par les autres ressources.

5. AUTRES INFORMATIONS DE L'ANNEXE

5.1 AUTRES INFORMATIONS

5.1.1 Informations relatives aux bénévoles

Rubriques	Nombre de personnes	Nombre d'heures de bénévolat dans l'année	Equivalent plein-temps des heures de bénévolat (1)	Valorisation en Euros (2)
Administrateurs élus				
Ne sont pas comptés les Administrateurs "membres de droit"; Ne sont pas prises en compte les heures d'activité liées aux charges réglementaires, soit la participation aux CA et à l'AG, les signatures d'actes, etc....	11			
Bénévoles "administratifs"				
Il s'agit des bénévoles exerçant leur activité (saisies sur sysmarlig, comptabilité, courrier, téléphone, reçus fiscaux etc....) au siège du Comité. Cela inclut les activités d'administrateurs agissant en dehors de leurs charges normales.	6	827,00	0,50	14 290,56 €
Bénévoles de terrain				
Y compris les administrateurs agissant en dehors de leurs charges normales Aide aux malades et proches (dans les hôpitaux, à domicile, etc.... réunions... Organisation de manifestations Communication, démarches auprès des médias Ventes au profit du CD Collecte de matériels (cartouches, téléphones...) Quête sur la voie publique ou à domicile Démarches auprès des notaires, des entreprises... Autres.	45	2099,50	1,28	36 279,36 €
Total	62	2926,50	1,78	50 569,92 €

(1) A calculer à partir du nombre d'heures annuelles, sur la base de 35 heures hebdomadaires durant 11 mois (nombre d'heures/1645 heures)

(2) Calculé sur la base d'un SMIC et demi taux horaire=17,28 € (nbre heure équivalent temps plein x 17,28 €), ou renseigné par le calcul de GABES

5.1.2 Informations relatives au personnel salarié

L'effectif moyen salarié de l'association pendant l'exercice par catégorie, se décompose ainsi :

Rubriques	Nombre de personnes	Nombre d'heures DADS	Equivalent plein-temps(1)
Personnel salarié	4,00	5 713,84	3,14
Personnel mis à disposition			
CES et/ou autres...			
Total	4,00	5 713,84	3,14

(1) = nombre d'heures DADS/1820 heures

5.1.3 Frais remboursés aux administrateurs dans l'exercice

Rubriques	Nature	Montant
6251 - Voyages et déplacements	Frais de transport et hébergement	
6257 - Réceptions	Restauration	
...	...	
...	...	
...	...	
	Total	0

Note de frais, ainsi que les factures d'hôtel, de train, d'avion réglées directement par le comité

5.1.4 Certification du nombre d'adhérents

Le nombre de membres du Comité Départemental à jour de leur cotisation s'élève à **3 223** membres.


La cotisation des adhérents s'élève à 8 euros depuis l'assemblée générale de la Fédération du 29 Juin 2001.

LA LIQUE CONTRE LE CANCER	026 - COMITÉ DE LA DRÔME	Décembre 2023	Décembre 2022
	EMPLOIS PAR DESTINATION CER	TOTAL GÉNÉROSITÉ DU PUBLIC	TOTAL GÉNÉROSITÉ DU PUBLIC
EMPLOIS DE L'EXERCICE			
1. MISSIONS SOCIALES		396 524,79	416 058,98
1.1 Réalisées en France		396 524,79	416 058,98
<i>Actions réalisées par l'organisme</i>		316 004,45	281 740,69
Actions en direction des malades, des proches et étbs de santé		227 663,59	204 248,70
hébergement transport			
Aménagement au sein des étbs de santé			
Soins de supports		227 663,59	204 248,70
Soins de support soutien psychologique		8 170,00	6 165,00
Soins de support activités physiques		31 413,28	21 082,50
Soins de support soutien esthétique		30 344,61	30 876,83
Soins de support soutien nutrition		570,00	400,00
Soins de support autres			982,68
Information, orientation		19 985,98	21 619,89
Visite des malades			
Accompagnement social aide à l'insertion sociale		14 253,00	17 979,09
Secours financiers aide à domicile		48 700,00	41 205,00
Soins à domicile			
Subvt aux associations de malades			
EDT (équipements de diagnostic et/ou traitements)			
Fonctionnement de la mission		74 226,72	63 937,71
Actions de prévention et de promotion du dépistage en direction du public		76 857,80	65 410,97
<i>Prévention primaire</i>		3 410,47	63,00
Prévention primaire tabac		3 395,47	13,00
Tabac précarité			
Prévention primaire cancer professionnels			
Prévention primaire alcool			
Prévention primaire soleil			25,00
Prévention primaire alimentation		15,00	25,00
Prévention activités physiques			
Prévention risques environnementaux			
interventions en milieu scolaire		25 219,97	23 409,34
Concours scolaire			1,20
Agenda scolaire et outils pédagogiques			
Clap Santé		547,60	627,00
Dépistage cancer du sein		5 813,72	
Dépistage colon rectum		6 549,62	6 239,11
Dépistage utérus			
Dépistage prostate		213,64	415,00
Dépistage peau			
Autres dépistages			
Information du public		5 119,14	5 977,97
Vivre		952,78	1 023,47
Fonctionnement de la mission		29 030,86	27 654,88
Actions de formation et d'amélioration des pratiques en direction des professionnels Santé et autres publics		2 077,00	271,58
Actions de formation professionnels et autres publics			
Autres actions de formation dans le cadre des missions sociales		1 811,60	
Fonctionnement de la mission		265,40	271,58
Actions de société et politique de santé		796,18	814,74
Observatoire sociétal des cancers			
Actions nationales en faveur des proches			
Représentations des usagers			
Représentations des usagers			
Animation politique du réseau			
Visibilité actions politiques			
Assurer portage du plaidoyer			
Promotions des droits des personnes			
Actions nationales en faveur des médecins généralistes			
Ethique et cancers			
Documentation			
Fonctionnement de la mission		796,18	814,74
Fonctionnement de la mission plaidoyer			
Actions internationales réalisées par l'organisme			
Fonctionnement actions internationales			
International actions réalisées			
International actions réalisées			
Actions en direction des chercheurs et etb de recherche contre le cancer		8 609,88	10 994,70
Congrès-symposiums-réunions			


LA LIQUE CONTRE LE CANCER	026 - COMITÉ DE LA DRÔME	Décembre 2023	Décembre 2022
	EMPLOIS PAR DESTINATION CER	TOTAL GÉNÉROSITÉ DU PUBLIC	TOTAL GÉNÉROSITÉ DU PUBLIC
	Autres dépenses de recherche	8 609,88	10 994,70
	Autres dépenses de recherche		
	Autres dépenses de recherche		
	Autres dépenses de recherche		
	Autres dépenses de recherche		
	Autres dépenses de recherche		
	Autres dépenses de recherche		
	Autres dépenses de recherche		
	Autres dépenses de recherche		
	Actions de création-subsidiation-administration d'établissement		
	Autres actions		
	Registre des cancers		
	Prix		
	<i>Versements à d'autres organismes agissant en France</i>	<i>80 520,34</i>	<i>134 318,29</i>
	Actions en direction des malades, des proches et epts de santé	2 000,00	500,00
	Hébergement transport		
	Aménagement aux seins des étbs de santé		
	Soins de support soutien psy		
	Soins de support activités physique		
	Soins de support esthétique		
	Soins de support nutrition		
	Soins de support autres		
	Information, orientation		
	Visite des malades		
	Accompagnement social aides à l'insertion sociale et prof		
	Subvt aux ass de malades ou d'anciens malades	2 000,00	500,00
	EDT		
	Fonctionnement de la mission		
	Actions de prévention et de promotion du dépistage en direction du public		
	Prévention primaire tabac		
	Tabac précarité		
	Prévention primaire cancer professionnels		
	Prévention primaire alcool		
	Prévention primaire soleil		
	Prévention primaire alimentation		
	Activités physique		
	Prévention risques environnementaux		
	Interventions en milieu scolaire		
	Concours scolaire		
	Agenda scolaire et outils pédagogiques.		
	Dépistage cancer du sein		
	Dépistage colon rectum		
	Dépistage utérus		
	Dépistage prostate		
	Dépistage peau		
	Dépistage autres		
	Information du public		
	Vivre		
	fonctionnement prévention		
	Actions de formation et d'amélioration des pratiques en direction des professionnels Santé et autres publics		
	Actions de formation professionnels		
	Actions de formation autres publics		
	Actions en direction des chercheurs et etb de recherche contre le cancer	78 520,34	133 818,29
	<i>Programmes nationaux</i>	<i>14 792,32</i>	<i>23 318,29</i>
	Contributions financières		
	Équipes labellisées		
	Recherche prévention des cancers		
	recherche actions		
	CIT		
	E3N		
	Adolescent face au cancer	35,00	
	Adolescent face au cancer	14 757,32	23 318,29
	Recherche linique		
	recherche douleurs		
	recherche équipement epidemiologique		
	Recherche psychosociale		
	Congrès		
	Partenariat avec des grandes institutions		
	<i>Programmes régionaux et départementaux</i>	<i>63 728,02</i>	<i>110 500,00</i>
	Contributions financières		
	Subvt de fonct Recherche fondamentale cognitive	40 500,00	90 500,00

LA LIQUE CONTRE LE CANCER	026 - COMITÉ DE LA DRÔME	Décembre 2023	Décembre 2022
	EMPLOIS PAR DESTINATION CER	TOTAL GÉNÉROSITÉ DU PUBLIC	TOTAL GÉNÉROSITÉ DU PUBLIC
	Subvt d'équip Recherche fondamentale cognitive		
	Subvention de fonctionnement Recherche equipe labellisées		
	Subvention d'équipement Recherche actions		
	Subvention de fonctionnement Recherche clinique	23 228,02	20 000,00
	Subvention d'équipement Recherche clinique		
	Subvt de fonct Recherche épidémiologique		
	Subvention d'équipement Recherche épidémiologique		
	Subvt de fonct Recherche science humaines et sociales		
	Subvention d'équipement Recherche science humaines et sociales		
	Mission reversement legs		
	Autres actions		
	Registre des cancers		
	Prix		
	Actions de société et politique de santé		
	Observatoire sociétal des cancers		
	Actions nationales en faveur des proches		
	Représentations des usagers		
	Promotion des droits des personnes		
	Actions nationales en faveur des médecins généralistes		
	Ethique et cancers		
	Documentation		
	Fonctionnement de la mission		
	1.2 Réalisées à l'étranger		
	<i>Actions réalisées par l'organisme</i>		
	Cotisations internationales		
	Subventions diverses internationales		
	Subventions diverses internationales		
	<i>Versements à un organisme central ou d'autres organismes</i>		
	2. FRAIS DE RECHERCHE DE FONDS	141 747,53	134 136,58
	2.1 Frais d'appel à la générosité du public	126 824,10	120 237,53
	Frais d'appel de dons	59 425,83	56 419,74
	Frais d'appel des legs		
	Frais traitements des dons	30 016,32	28 584,07
	Frais de traitements des legs		
	Frais de campagne pour des dons en nature		
	Achats pour manifestations et ventes	37 381,95	35 233,72
	Achats pour manifestations	37 381,95	35 233,72
	Achats pour ventes		
	Activités de récupérations		
	2.2 Frais de recherche d'autres ressources	14 923,43	13 899,05
	Frais de Recherche de Mécénat Aides aux Malades		
	Frais de Rech de Mécénat Info,Prév,Dép		
	Frais de Recherche de Mécénat Formation		
	Frais de Recherche de Mécénat recherche		
	Concours ext-parrainage entp Aides aux Malades		
	Concours ext-parrainage entp Info,Prév, Dép		
	Concours ext-parrainage entp Formation		
	Concours ext-parrainage entp Recherche		
	Frais de recherche partenariat	14 923,43	13 899,05
	Charges liées à la recherche de subventions et autres concours publics		
	3. FRAIS DE FONCTIONNEMENT	86 109,29	86 904,65
	3.1 Frais d'information et de communication	19 686,44	18 674,24
	Frais d'information et de communication externe	10 282,42	9 387,52
	Frais d'information et de communication interne	9 404,02	9 286,72
	3.2 Frais de fonctionnement	53 438,21	55 348,83
	Frais de gestion	43 787,14	44 848,75
	Formation administrative		496,98
	Impôts et taxes	2 485,40	2 670,48
	Cotisation statutaire 10%	7 165,67	7 332,62
	3.3 Autres charges	12 984,64	12 881,58
	Charges financières	1 390,71	496,07
	Dotations aux amortissements	11 593,93	12 385,51
	Charges exceptionnelles		
	TOTAL DES EMPLOIS	624 381,61	637 100,21
	4. DOTATIONS AUX PROVISIONS ET DÉPRÉCIATIONS	3 137,00	5 538,00
	5. REPORTS EN FONDS DÉDIÉS DE L'EXERCICE		
	EXCÉDENT DE LA GÉNÉROSITÉ DU PUBLIC DE L'EXERCICE	99 798,83	
	TOTAL	727 317,44	642 638,21

B - CONTRIBUTIONS VOLONTAIRES EN NATURE	TOTAL	TOTAL
---	-------	-------


	026 - COMITÉ DE LA DRÔME	Décembre 2023	Décembre 2022
	EMPLOIS PAR DESTINATION CER	TOTAL GÉNÉROSITÉ DU PUBLIC	TOTAL GÉNÉROSITÉ DU PUBLIC
EMPLOIS DE L'EXERCICE			
1. CONTRIBUTIONS VOLONTAIRES AUX MISSIONS SOCIALES			
<i>Réalisées en France</i>			
<i>Réalisées à l'étranger</i>			
2. CONTRIBUTIONS VOLONTAIRES À LA RECHERCHE DE FONDS			
3. CONTRIBUTIONS VOLONTAIRES AU FONCTIONNEMENT			
TOTAL		53 697,65	35 149,80

FONDS DÉDIÉS LIÉS À LA GÉNÉROSITÉ DU PUBLIC	TOTAL	TOTAL
Fonds dédiés liés à la générosité du public en début d'exercice		
=- Utilisation		
=+Report		
Fonds dédiés liés à la générosité du public en fin d'exercice		


 026 - COMITÉ DE LA DRÔME	Décembre 2023	Décembre 2022
RESSOURCES PAR ORIGINE CER	TOTAL GÉNÉROSITÉ DU PUBLIC	TOTAL GÉNÉROSITÉ DU PUBLIC
RESSOURCES DE L'EXERCICE		
1. RESSOURCES LIÉES À LA GÉNÉROSITÉ DU PUBLIC	-726 600,05	-550 539,51
1.1 Cotisations sans contrepartie	-25 784,00	-26 904,00
1.2 Dons, legs et mécénat	-301 338,54	-320 758,13
Dons manuels non affectés	-287 327,79	-309 625,94
Dons manuels affectés	-13 260,75	-8 285,19
Legs, donations et assurances-vie non affectés		
Legs et autres libéralités affectés		
Mécénat	-750,00	-2 847,00
1.3 Autres produits liés à la générosité du public	-399 477,51	-202 877,38
Manifestations	-55 535,87	-40 113,75
Ventes (dont abonnement à vivre)	-1 406,94	-1 394,71
Prestations et autres ventes		
Activités de récupération		
Charges et Produits exceptionnels		
Droits d'auteurs		
Autres produits affectés aux missions sociales (dont abonnement à vivre)		
Autres produits affectés		
Produits financiers	-20 648,39	-1 130,72
Quotes parts de générosité reçues d'autres entités	-321 886,31	-160 238,20
2. REPRISES SUR PROVISIONS ET DÉPRÉCIATIONS	-717,39	-1 411,13
3. UTILISATIONS DES FONDS DÉDIÉS ANTERIEURS		
Utilisation fonds dédiés sur subventions d'exploitation		
Utilisation fonds dédiés sur contributions financières		
Utilisation fonds dédiés sur contributions financières provenant du siège		
Utilisation fonds dédiés s/ressources GP		
Utilisation fonds dédiés ressources GP réseau legs affectés		
TOTAL DES RESSOURCES	-727 317,44	-551 950,64
DÉFICIT DE LA GÉNÉROSITÉ DU PUBLIC DE L'EXERCICE		-90 687,57
TOTAL	-727 317,44	-642 638,21

Ressources reportées liées a la générosité du public en début d'exercice (hors fonds dédiés)	930 409,97	1 008 712,03
+ Excédent ou - insuffisance de la générosité du public	99 798,83	-90 687,57
Investissements et désinvestissements nets liés a la GP	10 231,93	12 385,51
Ressources reportées liées a la générosité du public en fin d'exercice (hors fonds dédiés)	1 040 440,73	930 409,97

B - CONTRIBUTIONS VOLONTAIRES EN NATURE	TOTAL	TOTAL
RESSOURCES DE L'EXERCICE		
1. CONTRIBUTIONS VOLONTAIRES LIÉES À LA GÉNÉROSITÉ DU PUBLIC	-53 697,65	-35 149,80
Bénévolat	-50 569,92	-34 909,80
Prestations en nature		
Dons en nature	-3 127,73	-240,00
TOTAL	-53 697,65	-35 149,80

 026 - COMITÉ DE LA DRÔME	Décembre 2023		Décembre 2022		
	EMPLOIS	TOTAL	Dont générosité du public	TOTAL	Dont générosité du public
CHARGES PAR DESTINATION					
1. MISSIONS SOCIALES	397 416,29	396 524,79	421 477,35	416 058,98	
1.1 Réalisées en France	397 416,29	396 524,79	421 477,35	416 058,98	
1.1.1 Actions réalisées par l'organisme	316 895,95	316 004,45	287 159,06	281 740,69	
1.1.2 Versements à d'autres organismes agissant en France	80 520,34	80 520,34	134 318,29	134 318,29	
1.2 Réalisées à l'étranger					
1.2.1 Actions réalisées par l'organisme					
1.2.2 Versements à un organisme central ou d'autres organismes					
2. FRAIS DE RECHERCHE DE FONDS	147 940,52	141 747,53	138 396,58	134 136,58	
2.1 Frais d'appel à la générosité du public	133 017,09	126 824,10	124 497,53	120 237,53	
2.2 Frais de recherche d'autres ressources	14 923,43	14 923,43	13 899,05	13 899,05	
3. FRAIS DE FONCTIONNEMENT	90 188,00	86 109,29	91 327,80	86 904,65	
3.1 Frais d'information et de communication	19 686,44	19 686,44	18 674,24	18 674,24	
3.2 Frais de fonctionnement	57 516,92	53 438,21	59 771,98	55 348,83	
3.3 Autres charges	12 984,64	12 984,64	12 881,58	12 881,58	
4. DOTATIONS AUX PROVISIONS ET DÉPRÉCIATIONS	3 137,00	3 137,00	5 538,00	5 538,00	
5. IMPÔTS SUR LES BÉNÉFICES	2 423,00		31,00		
6. REPORTS EN FONDS DÉDIÉS DE L'EXERCICE					
TOTAL CHARGES	641 104,81	627 518,61	656 770,73	642 638,21	
EXCÉDENT OU DÉFICIT	102 193,58		-61 765,04		

B - CONTRIBUTIONS VOLONTAIRES EN NATURE	Décembre 2023		Décembre 2022	
	TOTAL	Dont générosité du public	TOTAL	Dont générosité du public
CHARGES PAR DESTINATION				
1. CONTRIBUTIONS VOLONTAIRES AUX MISSIONS SOCIALES				
Réalisées en France				
Réalisées à l'étranger				
2. CONTRIBUTIONS VOLONTAIRES À LA RECHERCHE DE FONDS	3 127,73	3 127,73	240,00	240,00
3. CONTRIBUTIONS VOLONTAIRES AU FONCTIONNEMENT	50 569,92	50 569,92	34 909,80	34 909,80
TOTAL	53 697,65	53 697,65	35 149,80	35 149,80

 026 - COMITÉ DE LA DRÔME	Décembre 2023		Décembre 2022		
	RESSOURCES	TOTAL	Dont générosité du public	TOTAL	Dont générosité du public
PRODUITS PAR ORIGINE					
1. PRODUITS LIÉS À LA GÉNÉROSITÉ DU PUBLIC	-726 600,05	-726 600,05	-550 539,51	-550 539,51	
1.1 Cotisations sans contrepartie	-25 784,00	-25 784,00	-26 904,00	-26 904,00	
1.2 Dons, legs et mécénat	-300 895,92	-300 895,92	-320 758,13	-320 758,13	
1.3 Autres produits liés à la générosité du public	-399 920,13	-399 920,13	-202 877,38	-202 877,38	
2. PRODUITS NON LIÉS À LA GÉNÉROSITÉ DU PUBLIC	-12 640,95		-24 025,05		
2.1 Cotisations avec contrepartie					
2.2 Parrainage des entreprises	-641,50		-1 052,00		
2.3 Contributions financières sans contrepartie	-10 997,99		-21 239,90		
2.4 Autres produits non liés à la générosité du public	-1 001,46		-1 733,15		
3. SUBVENTIONS ET AUTRES CONCOURS PUBLICS	-3 340,00		-3 150,00		
4. REPRISES SUR PROVISIONS ET DÉPRÉCIATIONS	-717,39	-717,39	-1 411,13	-1 411,13	
5. UTILISATIONS DES FONDS DÉDIÉS ANTÉRIEURS			-15 880,00		
TOTAL	-743 298,39	-727 317,44	-595 005,69	-551 950,64	

B - CONTRIBUTIONS VOLONTAIRES EN NATURE	Décembre 2023		Décembre 2022	
	TOTAL	Dont générosité du public	TOTAL	Dont générosité du public
PRODUITS PAR ORIGINE				
1. CONTRIBUTIONS VOLONTAIRES LIÉES À LA GÉNÉROSITÉ DU PUBLIC	-53 697,65	-53 697,65	-35 149,80	-35 149,80
Bénévolat	-50 569,92	-50 569,92	-34 909,80	-34 909,80
Prestations en nature				
Dons en nature	-3 127,73	-3 127,73	-240,00	-240,00
2. CONTRIBUTIONS VOLONTAIRES NON LIÉES À LA GÉNÉROSITÉ DU PUBLIC				
3. CONCOURS PUBLICS EN NATURE				
Prestations en nature				
Dons en nature				
TOTAL	-53 697,65	-53 697,65	-35 149,80	-35 149,80